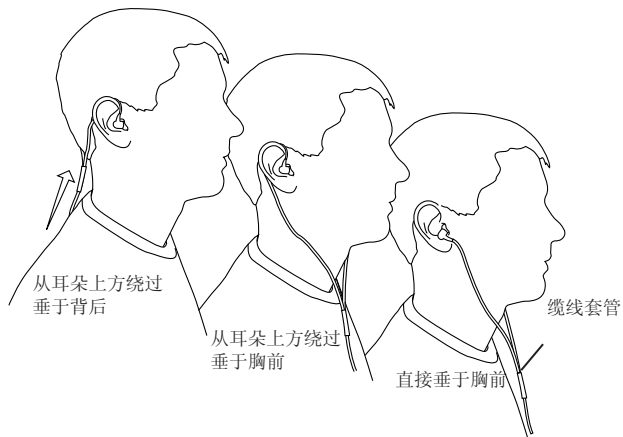


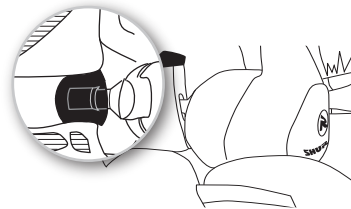
Shure SE110隔音耳机集高解析度微型发声单元和时尚的隔音设计于一体，能够提供宽广的音频表现，而不会受到背景噪音的影响，是您理想的便携式收听设备的升级。附带的模块化线缆和可互换耳塞套能够为您提供舒适的个性化感受。便携盒进一步提高了这些轻便耳机的便携特性。

下图显示了佩戴耳机的两种推荐方式。



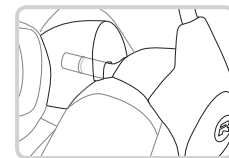

将线缆套管上推收紧弛部分。

如果耳机的低频响应（低音）不充分，应检查耳机与耳朵之间的紧密程度，或试用另一种耳塞套。

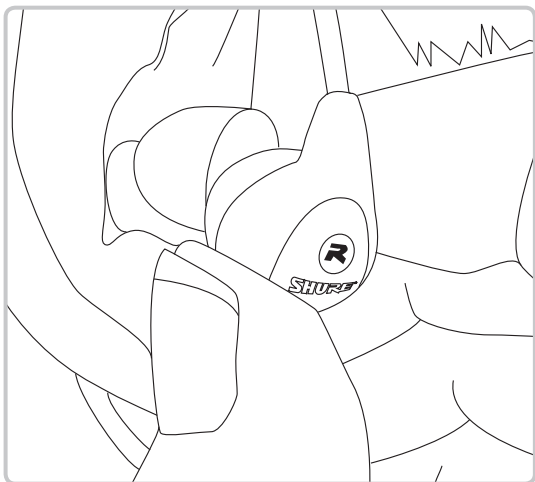


警告： 不要将耳塞套推入耳道深处

更换耳塞套时，应扭转并拉动耳塞套将其从管嘴上卸下。将新的耳塞套推入管嘴，直到其完全滑动到管嘴防脱环上。如果有部分管嘴露出，则说明耳塞套安装不正确。如果耳塞套没有将管嘴罩严，应更换耳塞套。





抓住耳机外壳，轻轻旋转将其摘下。



注意：摘下耳机时，不要用力拉耳机线。

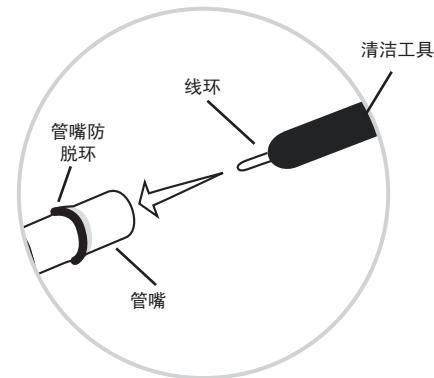
您的耳机附带了一组备选耳塞套。您选择的耳塞套一定要容易插入耳内，感觉舒适，还要容易从耳中取出。

 柔软弹性耳塞套
共有大、中、小三种型号。
材质为软橡胶。

 泡沫耳塞套
使用泡沫耳塞套时，先用两个手指压住耳塞套，然后再插入耳道。让耳机保持不动，稍等 10 秒，让泡沫耳塞自然地松开撑满耳道。

注意： 小心地将耳塞套滑动到管嘴防脱环上，以固定牢靠。

如果您发现音质发生变化，应取下耳塞套，并检查耳机管嘴。如果管嘴阻塞，应使用清洁工具的线环端清除阻塞物。



清洁时，不要用力将任何物体推入耳机管嘴！用力过大会损坏耳机的声音滤网。



警告：除耳垢环只能用于清洁耳塞。将其用作耳道清洁工具等用途可能会导致人身伤害。



SE115
定制耳塞
用户指南

提供的附件

- 柔软便携盒
- 安装套件：包括柔软弹性耳塞套、泡沫耳塞套和清洁工具
- 立体声延长线 - 91 厘米（3 英尺）

附件

有关上述耳机附件和其他 Shure 产品的信息，请访问：www.shure.com

- | | |
|-----------|--------------|
| • 备用耳塞套 | • 延长线 |
| • 便携 | • 一推即听 (PTH) |
| • 音乐耳机适配器 | • 音量控制器 |

技术规格

换能原理	平衡衔铁驱动单元
灵敏度 (1 千赫)	113 分贝 SPL/毫瓦
阻抗 (1 千赫时)	27 Ω
直流阻抗	18.5 Ω
频率范围	22Hz - 17.5kHz
输入接头	3.5 毫米 (1/8 英寸) 镀金立体声插头
净重	30g (1.05 oz)
工作温度	-18° C 到 57° C (0° F 到 135° F)
存放温度	-29° C 到 74° C (-20° F 到 165° F)

保养

精心的保养可确保耳塞套与管嘴之间结合紧密，提高声音质量和产品安全性。

	应让耳机和耳塞套尽量保持干燥清洁。
	要清洁耳塞套，应将耳塞套从耳机上取下，放入温水中轻轻洗涤，然后自然晾干。泡沫耳塞套的晾干时间较长。检查耳塞套是否损坏，并根据需要进行更换。应让耳塞套完全干透后再重新使用。
	用温和的消毒剂擦拭耳机和耳塞套，以防感染。不要使用含酒精的消毒剂。
	不要把耳机暴露在极高或极低的温度下。
	如果无法正确佩戴，应更换耳塞套。
	不要尝试改装本产品。这样作将使保修失效，并会导致人身伤害和/或产品故障。

认证

CE

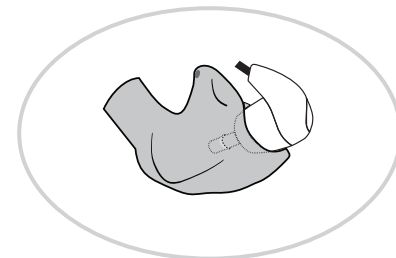
允许带有 CE 标志。
符合欧盟 EMC 指导原则 89/336/EEC。

符合欧盟标准 EN55103 (1996) 第 1 和 2 章中的相关测试标准和性能要求，能够用于住宅 (E1) 及轻工业 (E2) 环境。

定制耳塞套

经常长时间使用耳机的人士发现根据自身情况定制耳塞套往往能带来最上乘的听觉感受和最佳隔音效果。

有关定制耳塞套的信息，请向听力保健专家咨询。详情请洽询：



Sensaphonics Hearing Conservation 免费电话：(877) 848-1714
660 N. Milwaukee Avenue 芝加哥：(312) 432-1714
Chicago, IL 60622

电子邮件：saveyourears@sensaphonics.com
www.sensaphonics.com

SHURE

SHURE Incorporated <http://www.shure.com>
美国、加拿大、拉丁美洲、加勒比地区：
5800 W. Touhy Avenue, Niles, IL 60714-4608, U.S.A.
电话：847-600-2000 美国传真：847-600-1212 国际传真：847-600-6446
欧洲、中东、非洲：
Shure Europe GmbH, 电话：49-7131-72140 传真：49-7131-721414
亚太地区：
Shure Asia Limited, 电话：852-2893-4290 传真：852-2893-4055