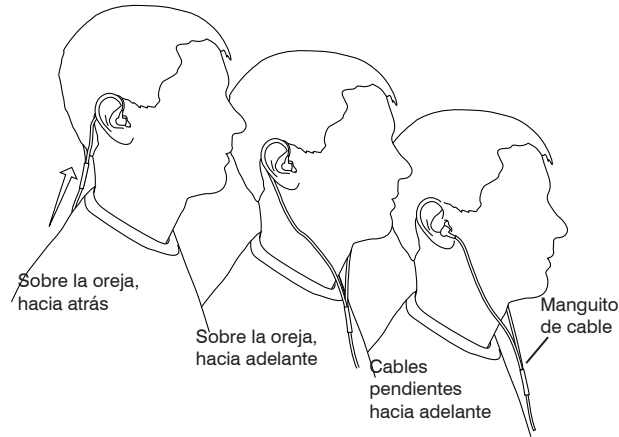


Con sus microparlantes de alta definición y su diseño estilizado, sonoramente aislante, que le permite entregar una gama plena de frecuencias sonoras sin ruido de fondo, el Shure SE110 es el dispositivo auditivo portátil ideal. El cable modular y las fundas intercambiables Sound Isolating™ que se incluyen permiten un uso cómodo y personalizado. El estuche de transporte mejora la portabilidad de estos auriculares livianos.

### USO DE LOS AURICULARES

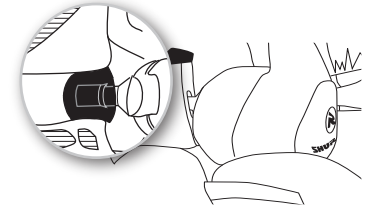
Se ilustran a continuación dos métodos recomendados para usar los auriculares.



Tense el cable y recoja la holgura levantando el manguito del cable.

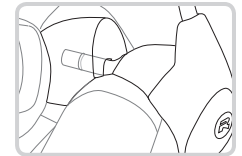
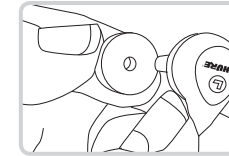
### INSERCIÓN DE LOS AURICULARES

Si el auricular parece haber perdido respuesta a frecuencias bajas (bajos), verifique que el sello entre el auricular y el oído sea ajustado, o intente utilizar una funda de tamaño diferente.



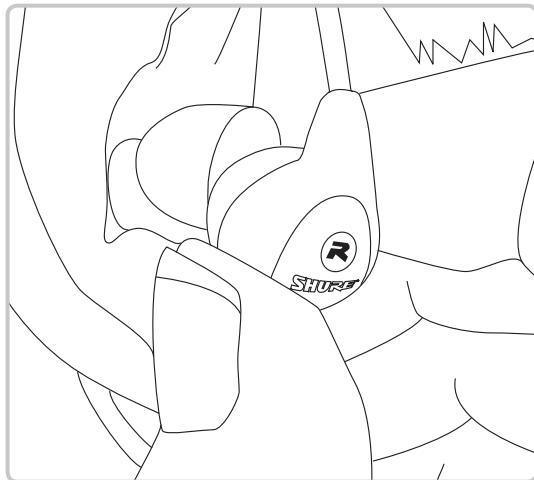
**Advertencia:** No empuje la funda de los auriculares más allá de la entrada del canal auditivo.

Para cambiar la funda del auricular, gire y tire de la funda para retirarla de la punta. Coloque la funda nueva sobre la punta y empuje hasta sentir que se desliza completamente sobre la púa. Si cualquier parte de la punta queda expuesta, la funda no está bien instalada. Reemplace las fundas si no sujetan la punta



### RETIRO DE LOS AURICULARES

Sujete el cuerpo del auricular y gírelo levemente para quitarlo.



**Nota:** No tire del cable para retirar los auriculares.

### SELECCIÓN DE UNA FUNDA PARA EL AURICULAR

Sus auriculares vienen con una selección de fundas. Verifique que la funda que elija sea fácil de insertar en los oídos, cómoda y fácil de sacar de los oídos.



**Fundas flexibles suaves**  
En tamaños pequeño, mediano y grande.  
Hechas de caucho flexible.

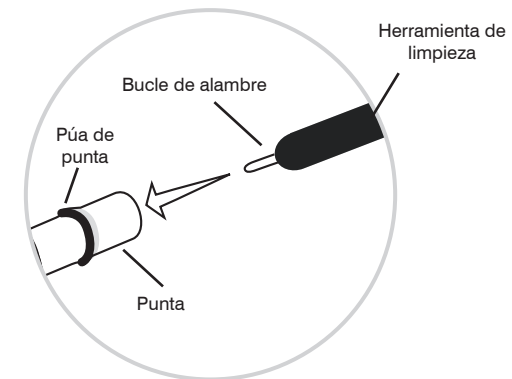


**Fundas de espuma suaves**  
Cuando se usan las fundas de espuma, comprima la funda entre los dedos antes de insertarla en el canal auditivo. Sujete el auricular durante unos diez segundos después de ponérselo mientras se expande la espuma y se forma un sello hermético.

**Nota:** Deslice la funda cuidadosamente sobre la púa de la punta para sujetarla firmemente.

### LIMPIEZA DE LA PUNTA DEL AURICULAR

Si se observa un cambio en la calidad sonora, quite la funda y revise la punta del auricular. Si la punta está obstruida, quite la obstrucción usando el extremo con el bucle de alambre de la herramienta de limpieza.



**Durante la limpieza, ino fuerce ningún objeto a través de la punta del auricular!** Esto dañará el filtro de ruidos del auricular.



**Advertencia:** El alambre para quitar cera debe usarse únicamente para limpiar los auriculares. Emplearlo para un fin diferente, como por ejemplo para limpiarse los oídos, podría causarle lesiones.



## SE110 Guía del usuario de auriculares

### ACCESORIOS INCLUIDOS

- Estuche de transporte suave
- **Juego de ajuste personal:** contiene fundas de espuma suaves, flexibles suaves y más una herramienta de limpieza
- Cable de extensión estéreo - 91 cm (3 pies)

### ACCESORIOS

Para más información en cuanto a accesorios para auriculares (mencionados abajo) y otros productos Shure, visite: [www.shure.com](http://www.shure.com)

#### com

- Fundas de repuesto
- Estuches de transporte
- Adaptador para teléfonos con reproductor de música
- Cables de extensión
- Control de inhibición de aislamiento (PTH)
- Control de volumen

### ESPECIFICACIONES TÉCNICAS

Tipo de transductor	Cápsulas con inducido equilibrado
Sensibilidad a 1 kHz	113 dB SPL/mW
Impedancia (a 1 kHz)	27 Ω
Resistencia CC	18.5 Ω
Gama de frecuencias	22 Hz - 17.5 kHz
Conector de entrada	Enchufe estéreo de 3,5 mm (1/8 pulg), contactos chapados en oro
Peso neto	30 g (1,05 oz)
Temperatura de funcionamiento	-18°C a 57°C (0°F a 135°F)
Temperatura de almacenamiento	-29°C a 74°C (-20°F a 165°F)

### MANTENIMIENTO

El mantenimiento cuidadoso asegura que haya un sello hermético entre la funda y la punta, lo cual mejora la calidad sonora y la seguridad del producto.

○	Mantenga los auriculares y <b>fundas</b> lo más limpios y secos posible.
☹	Para limpiar <b>las fundas</b> , quítelas de los auriculares, lávelas cuidadosamente en agua tibia y déjelas secar al aire. Las fundas de espuma requieren un tiempo de secado más largo. Inspecciónelas en busca de daños y reemplácelas de ser necesario. <b>Las fundas para los oídos deberán estar completamente secas antes de usarlas.</b>
💧	Limpie los auriculares y fundas con un antiséptico suave para evitar las infecciones. <b>No use desinfectantes a base de alcohol.</b>
⚠	No exponga los auriculares a temperaturas extremas.
👂	Reemplace <b>las fundas</b> si no se ajustan adecuadamente.
⊘	No intente modificar este producto. El hacerlo anula la garantía y podría causar lesiones personales y/o la falla del producto.

### CERTIFICACIONES



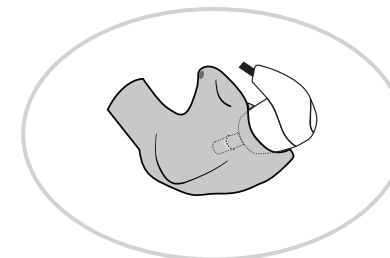
Califica para portar la marca CE.  
Cumple la directiva europea 89/336/EEC de compatibilidad electromagnética.

Se ajusta a los criterios correspondientes de verificación y funcionamiento establecidos en la norma europea EN 55103 (1996), partes 1 y 2, para zonas residenciales (E1) y zonas de industria ligera (E2).

### FUNDAS PARA AURICULARES A MEDIDA

Quienes usan auriculares con regularidad por lapsos prolongados a menudo hallan que las fundas moldeadas a medida ofrecen la mejor comodidad y aislamiento del ruido.

Consulte a un otorrinolaringólogo acerca de la fabricación de fundas moldeadas a medida para sus auriculares. Para más información, comuníquese con:



Sensaphonics Hearing Conservation Llamada sin cargo: (877) 848-1714

660 N. Milwaukee Avenue En Chicago: (312) 432-1714  
Chicago, IL 60622 EE.UU.

Correo electrónico: [saveyourears@sensaphonics.com](mailto:saveyourears@sensaphonics.com)  
[www.sensaphonics.com](http://www.sensaphonics.com)

# SHURE®

SHURE Incorporated <http://www.shure.com>  
Estados Unidos, Canadá, Latinoamérica, Caribe:  
5800 W. Touhy Avenue, Niles, IL 60714-4608, EE.UU.  
Teléfono: 847-600-2000 Fax (EE.UU.): 847-600-1212 Fax internacional: 847-600-6446

Europa, Medio Oriente, África:  
Shure Europe GmbH, teléfono: 49-7131-72140 Fax: 49-7131-721414  
Asia, Pacífico:  
Shure Asia Limited, teléfono: 852-2893-4290 Fax: 852-2893-4055