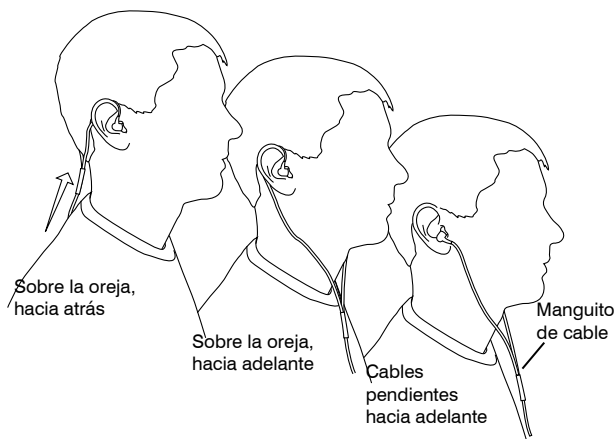


Por la combinación de microparlantes de alta definición y su diseño estilizado, sonoramente aislante, que le permite entregar una gama plena de frecuencias sonoras sin ruidos de fondo, el Shure SE210 es una mejora de dispositivo auditivo portátil ideal. El cable modular y las fundas intercambiables Sound Isolating™ que se incluyen permiten un uso cómodo y personalizado. El estuche de transporte mejora la portabilidad de estos auriculares livianos.

USO DE LOS AURICULARES

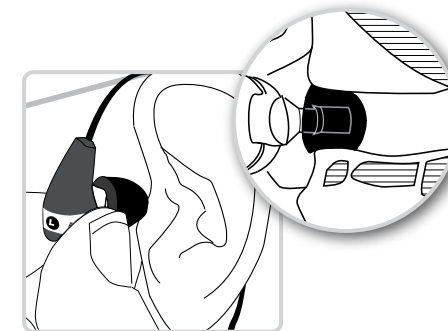
Se ilustran a continuación tres métodos recomendados para usar los auriculares.



Tense el cable y recoja la holgura levantando el manguito del cable.

INSERCIÓN DE LOS AURICULARES

Si el auricular parece haber perdido respuesta a frecuencias bajas (bajas), verifique que el sello entre el auricular y el oído sea ajustado, o intente utilizar una funda de tamaño diferente.



**Advertencia:** No empuje la funda de los auriculares más allá de la entrada del canal auditivo.

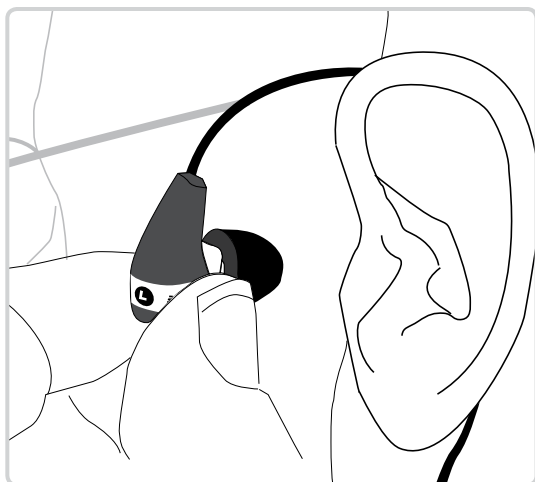
Para sustituir la funda, retire la funda vieja cuidadosamente y deslice una funda nueva sobre la púa de la punta. Si cualquier parte de la punta queda expuesta, la funda no está bien instalada. Reemplace las fundas si no sujetan la punta ajustadamente



RETIRO DE LOS AURICULARES

**Nota:** No tire del cable para retirar los auriculares.

Sujete el cuerpo del auricular y gírelo levemente para quitarlo.



SELECCION DE UNA FUNDA PARA EL AURICULAR

Sus auriculares vienen con una selección de fundas. Verifique que la funda que elija sea fácil de insertar en los oídos, cómoda y fácil de sacar de los oídos.



### Fundas flexibles suaves

En tamaños pequeño, mediano y grande. Hechas de caucho flexible.



### Fundas de espuma suaves

Cuando se usan las fundas de espuma, comprima la funda entre los dedos antes de insertarla en el canal auditivo. Sujete el auricular durante unos diez segundos después de ponérselo mientras se expande la espuma y se forma un sello hermético.



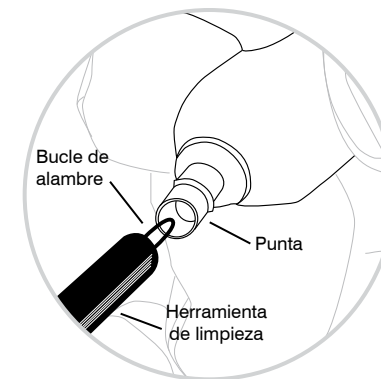
### Fundas de tres pestañas

Si se desea, se puede acortar la punta de la funda. Use tijeras afiladas para recortar cuidadosamente la punta al largo deseado.

**Nota:** Deslice la funda cuidadosamente sobre la púa de la punta para sujetarla firmemente.

LIMPIEZA DE LA PUNTA DEL AURICULAR

Si se observa un cambio en la calidad sonora, quite la funda y revise la punta del auricular. Si la punta está obstruida, quite la obstrucción usando el extremo con el bucle de alambre de la herramienta de limpieza.



**Durante la limpieza, ¡no fuerce ningún objeto a través de la punta del auricular!** Esto dañará el filtro de ruidos del auricular.



# SE210

Guía del usuario  
de auriculares

## ACCESORIOS INCLUIDOS

- Estuche de transporte de lujo
- Juego de ajuste personal: contiene fundas de espuma suaves, flexibles suaves y de tres pestañas más la herramienta de limpieza
- Cable de extensión estereofónico - 91 cm (3 pies)

## ACCESORIOS OPCIONALES

Para más información en cuanto a accesorios para auriculares (mencionados abajo) y otros productos Shure, visite: [www.shure.com](http://www.shure.com)

- Fundas de repuesto
- Estuches de transporte
- Adaptadores
- Cables de extensión
- Control de inhibición de aislamiento (PTH)
- Control de volumen

## ESPECIFICACIONES TÉCNICAS

Tipo de transductor	Cápsulas con inducido equilibrado
Sensibilidad (a 1 kHz)	114 dB SPL/mW
Impedancia (a 1 kHz)	26 Ω
Resistencia CC	19 Ω
Gama de frecuencias	25 Hz - 18,5 kHz
Conector de entrada	Enchufe estereofónico de 3,5 mm (1/8 pulg), contactos chapados en oro
Peso neto	29 g (1 oz)
Temperatura de funcionamiento	-18°C a 57°C (0°F a 135°F)
Temperatura de almacenamiento	-29°C a 74°C (-20°F a 165°F)

## MANTENIMIENTO

El mantenimiento cuidadoso asegura que haya un sello hermético entre la funda y la punta, lo cual mejora la calidad sonora y la seguridad del producto.

	Mantenga los auriculares y <b>fundas</b> lo más limpios y secos posible.
	Para limpiar <b>las fundas</b> , quítelas de los auriculares, lávelas cuidadosamente en agua tibia y déjelas secar al aire. Las fundas de espuma requieren un tiempo de secado más largo. Inspecciónelas en busca de daños y reemplácelas de ser necesario. <b>Las fundas para los oídos deberán estar completamente secas antes de usarlas.</b>
	Limpie los auriculares y fundas con un antiséptico suave para evitar las infecciones. <b>No use desinfectantes a base de alcohol.</b>
	No exponga los auriculares a temperaturas extremas.
	Reemplace <b>las fundas</b> si no se ajustan adecuadamente.

## CERTIFICACIONES

Califica para portar la marca CE.  
Cumple la directiva europea 89/336/EEC de compatibilidad electromagnética.

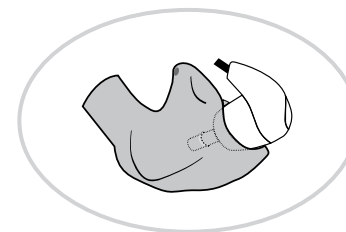


Se ajusta a los criterios correspondientes de verificación y funcionamiento establecidos en la norma europea EN 55103 (1996), partes 1 y 2, para zonas residenciales (E1) y zonas de industria ligera (E2).

## FUNDAS PARA AURICULARES A MEDIDA

Quienes usan auriculares con regularidad por lapsos prolongados a menudo hallan que las fundas moldeadas a medida ofrecen la mejor comodidad y aislamiento del ruido.

Consulte a un otorrinolaringólogo acerca de la fabricación de fundas moldeadas a medida para sus auriculares. Para más información, comuníquese con:



Sensaphonics Hearing Conservation Llamada sin cargo: (877) 848-1714

660 N. Milwaukee Avenue En Chicago: (312) 432-1714  
Chicago, IL 60622 EE.UU.

Correo electrónico: [saveyourears@sensaphonics.com](mailto:saveyourears@sensaphonics.com)  
[www.sensaphonics.com](http://www.sensaphonics.com)

# SHURE®

SHURE Incorporated <http://www.shure.com>

Estados Unidos, Canadá, Latinoamérica, Caribe:

5800 W. Touhy Avenue, Niles, IL 60714-4608, EE.UU.

Teléfono: 847-600-2000 Fax (EE.UU.): 847-600-1212 Fax internacional: 847-

600-6446

Europa, Medio Oriente, África:

Shure Europe GmbH, teléfono: 49-7131-72140 Fax: 49-7131-721414

Asia, Pacífico:

Shure Asia Limited, teléfono: 852-2893-4290 Fax: 852-2893-4055