

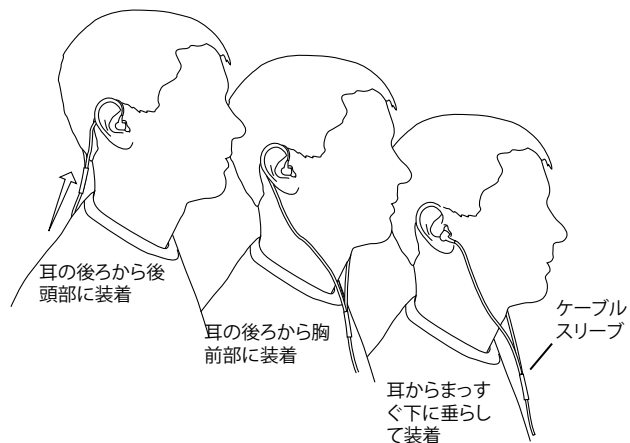


ハイデフィニションMicroSpeakersとスタ
イリッシュな遮音設計により、バックグ
ランドノイズのないフルレンジの音
声を実現するSE210は、携帯音楽プ
レーヤーに接続して高品位な音楽
再生を楽しめます。同梱のモジュ
ラーケーブル、交換可能なSound
Isolationg™イヤパッドは快適に
ぴったりフィットします。キャリ
ングポーチがついており、軽
量イヤホンの持ち運びが便
利です。

©2006, Shure Incorporated
27JA3243 (Rev. 2)

Printed in U.S.A.

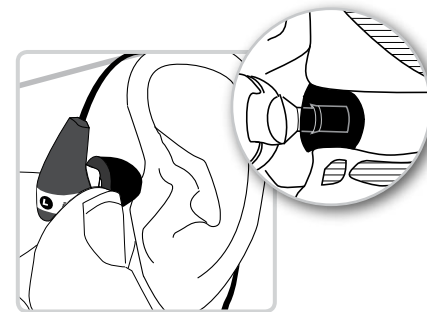
以下のイラストは推奨の装着方法です。



ケーブルをピンと張り、ケーブルスリーブを上にかけて弛みを取ります。

イヤホンが低周波レスポンス(低音)に欠けるようであれば、イヤホンと耳の間の密閉度をチェックするか、別のイヤパッドを試してみてください。

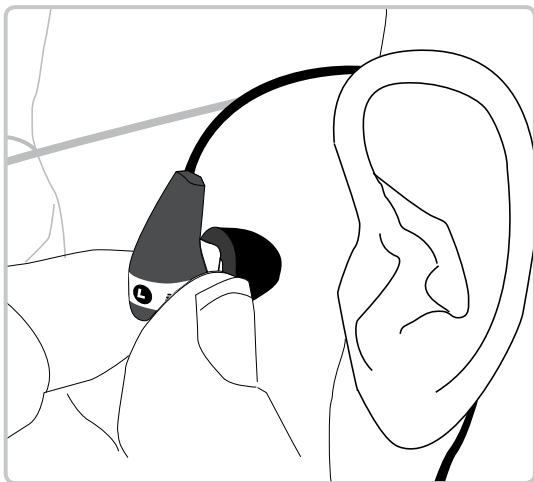
警告: 耳穴の奥にイヤホンイヤパッドを押し入れないでください。



イヤパッドを取り替える際は、古いスリーブを注意して取り外し、新しいイヤパッドをノズルのつめの上にスライドさせてください。ノズルの一部が見えているのは、イヤパッドが適切に取り付けられていない状態です。ノズルにしっかりと装着しない場合はイヤパッドを取り替えてください。





イヤホンの本体をつかみ、ゆっくりひねって取り外します。




注: ケーブルを引っ張ってイヤホンを取り外さないでください。

イヤホンには各種イヤパッドが付属しています。選択するイヤパッドは耳に挿入しやすく快適にフィットし、取り外ししやすいものにしてください。

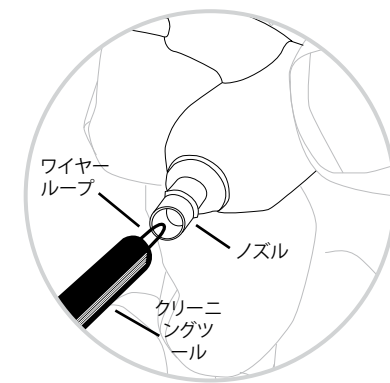
 **ソフトフレックス・イヤパッド**
サイズはS、M、Lの3サイズ。柔軟ゴム製。

 **ソフトフォーム・イヤパッド**
フォーム・イヤパッドを使用する場合は、イヤパッドを指で圧縮してから耳穴に挿入してください。フォームが膨張してぴったり密着するまでの約10秒間、イヤホンを支えます。

 **トリプルフランジ・イヤパッド**
イヤパッドのステムは短くすることができます。良く切れるはさみを使用してご希望の長さにステムを注意深く切り込んでください。

注: イヤパッドをノズルのつめの上に注意してスライドさせしっかりと装着してください。

音質の変化に気づいたら、イヤパッドを取り外してイヤホンのノズルをチェックしてみてください。ノズルが詰まっていたら、クリーニングツールのワイヤーループ側を使用して異物を取り除いてください。



クリーニングの際には、イヤホンノズルの中に異物を押し込まないでください! イヤホンのサウンドフィルターが破損します。



イヤーホン
SE210

付属のアクセサリ

デラックスキャリングポーチ

フィットキット:ソフトフォーム、ソフトフレックス、トリプルフランジのイヤパッド入りでクリーニングツール付き

ステレオ延長ケーブル - 91 cm

オプションのアクセサリ

イヤホンアクセサリ (以下に記載) および他のShure製品の詳細については、次をご覧ください: www.shure.com

交換用イヤパッド	延長ケーブル
キャリングポーチ	Push to Hear (PTH)
アダプター	レベルコントローラ

技術仕様

トランスデューサ	バランスドアーマチュア型ドライバ
感度 (@ 1kHz)	114 dB SPL/mW
インピーダンス (1kHz)	26 W
DC抵抗	19 W
周波数帯域	25Hz~18.5kHz
入力コネクタ	3.5 mmの金メッキステレオプラグ
重量	29g
作動温度	-18°C ~ 57°C
保存温度	-29°C ~ 74°C

メンテナンス

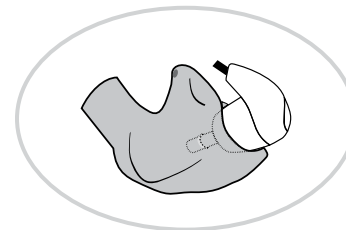
入念なメンテナンスによりイヤパッドとノズル間の密封度を保ち、音質や製品の安全性を向上させます。

	イヤホンとイヤパッドはできる限りきれいに乾燥した状態に保ってください。
	イヤパッドをきれいにするには、イヤホンから取り除き、ぬるま湯でゆっくり洗浄して空気乾燥してください。フォームイヤパッドの乾燥には長い時間がかかります。破損していないか点検し、必要であれば取り替えてください。 イヤパッドは完全に乾燥してから再使用してください。
	感染症を防ぐため、イヤホンとイヤパッドはマイルドな消毒剤で拭いてください。アルコール基剤の消毒剤は使用しないでください。
	イヤホンは極度の高温や低温に曝さないでください。
	適切にフィットしない場合はイヤパッドを取り替えてください。

カスタム仕様のイヤホン・イヤパッド

イヤホンを長時間にわたり定期的に使用される方は、カスタムフィットの成型イヤパッドをご利用になると最高の快適さと遮音性が得られます。

ご使用のイヤホンに合うカスタム仕様の成型イヤパッドの作成は、聴覚専門医にご相談ください。詳しくは下記にお問い合わせください。



SHURE

SHURE Incorporated <http://www.shure.com>

米国、カナダ、中南米、カリブ諸国:

5800 W. Touhy Avenue, Niles, IL 60714-4608, U.S.A.

Tel: 847-600-2000 米国内Fax: 847-600-1212 海外からの Fax: 847-600-6446

ヨーロッパ、中東、アフリカ:

Shure Europe GmbH, Tel: 49-7131-72140 Fax: 49-7131-721414

アジア太平洋:

Shure Asia Limited, Tel: 852-2893-4290 Fax: 852-2893-4055

保証

CEマーク許可を取得。
欧州EMC指令89/336/EECに適合。



住宅地環境 (E1) と軽工業環境 (E2) について、欧州標準 EN 55103 (1996) パート1・パート2の適合試験および性能基準を満たしている。

Sensaphonics Hearing Conservation 米国内フリーダイヤル: (877) 848-1714

660 N. Milwaukee Avenue シカゴ市内: (312) 432-1714
Chicago, IL 60622

eメール: saveyourears@sensaphonics.com
www.sensaphonics.com