

Grazie al design isolante ed ai microdiffusori ad alta definizione con tecnologia Tuned BassPort, lo Shure SE310 offre un'estesa gamma audio e migliori toni bassi. Aggiornamento ideale per gli apparecchi di riproduzione personali, l'elegante Shure SE310 è dotato di custodia da trasporto, cavo modulare, inserti Sound Isolating™ intercambiabili e adattatori per consentire un adattamento confortevole e personalizzato al proprio orecchio e la massima facilità di trasporto.

©2006, Shure Incorporated
271T3244 (Rev. 2)

Printed in U.S.A.

RIMOZIONE DEGLI AURICOLARI

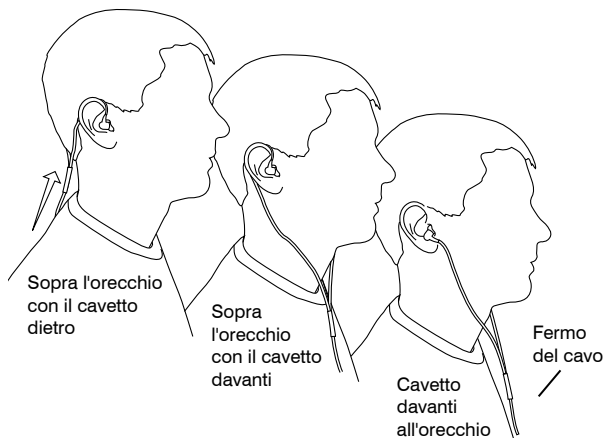
Afferrate il corpo dell'auricolare e ruotatelo dolcemente per rimuoverlo.



Nota: non tirate il cavo per rimuovere gli auricolari.

POSIZIONAMENTO DEGLI AURICOLARI

L'illustrazione mostra tre metodi consigliati per il posizionamento degli auricolari.



Stringete il cavo e riducete il gioco dei due cavetti tirando il fermo verso l'alto.

SCELTA DELL'INSERTO PER L'AURICOLARE

L'auricolare in dotazione comprende un set di inserti. Assicuratevi che sia possibile mettere facilmente l'inserto scelto nell'orecchio, che vi si adatti comodamente e che sia di agevole rimozione.



Inserti flessibili morbidi
Misura piccola, media e grande. In gomma flessibile.



Inserti in schiuma poliuretanic morbida
Prima di inserire l'inserto in schiuma poliuretanic nel canale uditivo, comprimetelo tra le dita. Quindi, inserite l'auricolare tenendolo fermo per circa 10 secondi mentre la schiuma si espande e crea una tenuta acustica.

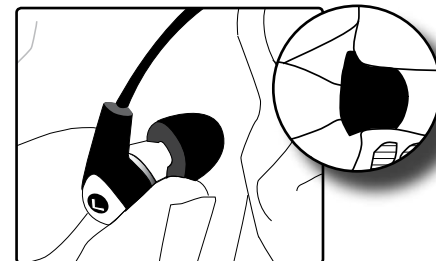


Inserti tripli
Se lo desiderate, potete accorciare il gambo dell'inserto rifilandolo accuratamente alla lunghezza desiderata con un paio di forbici affilate

Nota: fate scivolare delicatamente l'inserto sopra il corpo dell'apertura dell'auricolare per fissarlo in posizione.

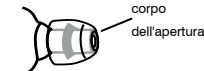
INSERIMENTO DEGLI AURICOLARI

Se avete l'impressione che la risposta a bassa frequenza (toni bassi) sia scadente, verificate la tenuta della guarnizione tra auricolare ed orecchio o provate un inserto tra quelli disponibili.



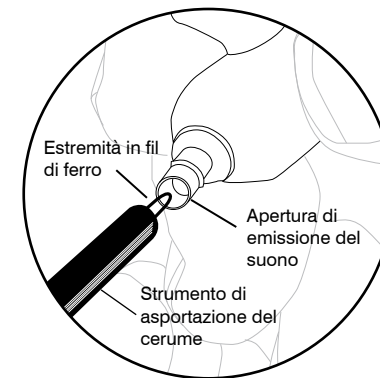
Avvertenza: non spingete l'inserto dell'auricolare oltre l'apertura del canale uditivo.

Per sostituire l'inserto, rimuovete delicatamente il vecchio inserto e fate scivolare il nuovo sul corpo dell'apertura dell'auricolare. Se le aperture sono visibili, l'inserto non è stato installato correttamente. Sostituite gli inserti se non aderiscono saldamente all'apertura.



PULIZIA DELL'APERTURA DI EMISSIONE DEL SUONO DELL'AURICOLARE

In presenza di un deterioramento della qualità del suono, rimuovete l'inserto e controllate l'apertura dell'auricolare. Se è ostruita, liberatela servendovi dell'estremità in fil di ferro dello strumento di asportazione del cerume.



Durante le operazioni di pulizia, non forzate alcun oggetto attraverso l'apertura dell'auricolare per evitare di danneggiare il filtro audio dell'auricolare stesso.

ACCESSORI IN DOTAZIONE

- Custodia da trasporto Deluxe
- Kit di inserti: inserti in schiuma poliuretana morbida, inserti flessibili morbidi, inserti tripli e strumento di asportazione del cerume
- Cavo di prolunga stereo - 91 cm (3 piedi)

ACCESSORI OPZIONALI

Per ulteriori informazioni relative agli accessori per auricolari (elencati di seguito) ed altri prodotti Shure, visitate il sito www.shure.com

- Inserti di ricambio
- Cavi di prolunga
- Custodie da trasporto
- Accessorio per ascolto mediante pressione (PTH)
- Connettori
- Comando del volume

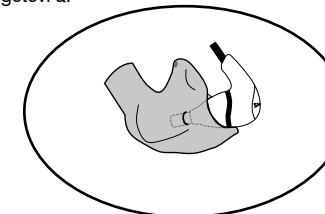
DATI TECNICI

Tipo di trasduttore	Driver con armatura bilanciata
Sensibilità (ad 1 kHz)	SPL di 111 dB/mW
Impedenza (ad 1 kHz)	28 Ω
Gamma di frequenze	22 Hz - 19 kHz
Resistenza c.c.	23 Ω
Connettore d'ingresso	Spinotto stereo placcato in oro da 3,5 mm (1/8 di pollice)
Peso netto	28 g (1 onca)
Temperatura di funzionamento	da -18 a 57 °C (da 0 a 135 °F)
Temperatura a magazzino	da -29 a 74 °C (da -20 a 165 °F)

INSERTI PER AURICOLARI SU MISURA

Gli utenti che adoperano regolarmente gli auricolari per periodi prolungati notano generalmente che gli inserti sagomati su misura offrono le prestazioni migliori in termini di adattamento all'orecchio ed isolamento acustico.

Rivolgetevi ad una farmacia o un negozio di sanitari per informazioni sulla realizzazione di inserti sagomati su misura per i vostri auricolari. Per ulteriori informazioni, rivolgetevi a:








Sensaphonics Hearing Conservation Numero verde: (877) 848-1714
660 N. Milwaukee Avenue A Chicago: (312) 432-1714
Chicago, IL 60622 - USA

e-mail: saveyourears@sensaphonics.com
www.sensaphonics.com

MANUTENZIONE

L'accurata manutenzione garantisce la tenuta ottimale tra inserto ed apertura di emissione del suono, migliorando la qualità del suono e la sicurezza del prodotto.

	Mantenete auricolari ed inserti il più possibile puliti ed asciutti.
	Per pulire gli inserti , rimuoveteli dagli auricolari, risciacquateli delicatamente in acqua tiepida e fateli asciugare all'aria. Gli inserti in schiuma poliuretana richiedono un tempo di asciugatura maggiore. Verificate che gli inserti non presentino danni; se necessario, sostituiteli. Gli inserti devono essere completamente asciutti prima dell'uso.
	Applicate un disinfettante neutro ad auricolari e inserti per prevenire eventuali infezioni. Non adoperate disinfettanti a base di alcol.
	Non esponete gli auricolari a temperature estreme.
	Sostituite gli inserti se non si inseriscono correttamente.

OMOLOGAZIONI

Contrassegnabile con il marchio CE.
Conforme alla direttiva europea sulla compatibilità elettromagnetica 89/336/CEE.



Soddisfa i criteri di prestazione e le verifiche pertinenti nella norma europea EN 55103 (1996) Parti 1 e 2 relativa ad ambienti domestici (E1) ed industriali leggeri (E2).

SHURE®

SHURE Incorporated <http://www.shure.com>
Stati Uniti, Canada, America latina, Caraibi:
5800 W. Touhy Avenue, Niles, IL 60714-4608, U.S.A.
Numero telefonico: 847-600-2000. Fax U.S.A.: 847-600-1212
Fax internazionale: 847-600-6446
Europa, Medio Oriente, Africa:
Shure Europea GmbH, Phone: 49-7131-72140 Fax: 49-7131-721414
Asia, Pacifico:
Shure Asia Limited, numero telefonico: 852-2893-4290 Fax: 852-2893-4055