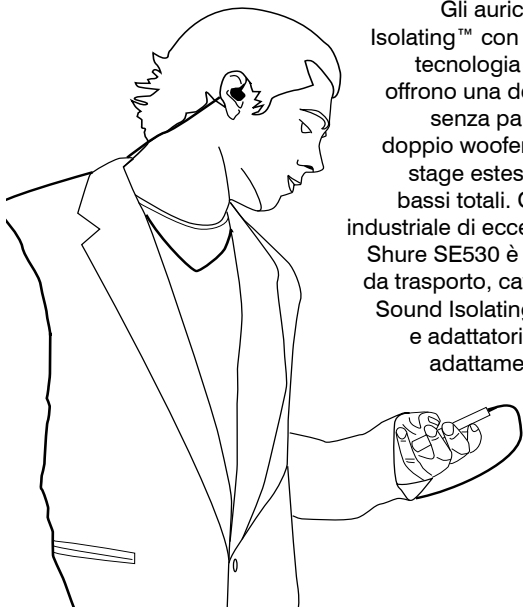


SHURE®

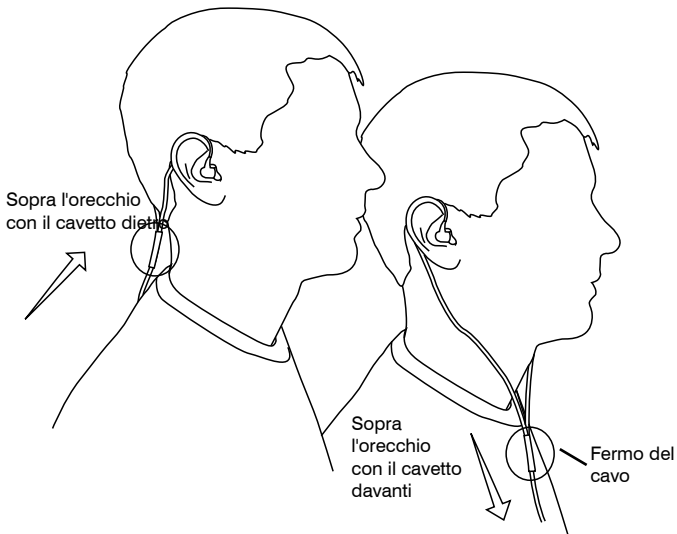
SE530 Auricolari isolanti



Gli auricolari Shure Sound Isolating™ con microdiffusori con tecnologia Triple TruAcoustic offrono una definizione acustica senza pari. Un tweeter e un doppio woofer creano un sound stage esteso completo di toni bassi totali. Oltre ad un'estetica industriale di eccezionale qualità, lo Shure SE530 è dotato di custodia da trasporto, cavi modulari, inserti Sound Isolating™ intercambiabili e adattatori per consentire un adattamento confortevole e personalizzato al proprio orecchio e la massima facilità di trasporto.

POSIZIONAMENTO DEGLI AURICOLARI

L'illustrazione mostra due metodi comunemente impiegati per il posizionamento degli auricolari.



Stringete il cavo e riducete il gioco dei due cavetti tirando il fermo verso l'alto.

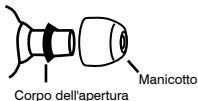
INSERIMENTO DEGLI AURICOLARI

Se avete l'impressione che la risposta a bassa frequenza (toni bassi) sia scadente, verificate la tenuta della guarnizione tra auricolare ed orecchio o provate un inserto tra quelli disponibili.

Avvertenza: non spingete l'inserto dell'auricolare oltre l'apertura del canale uditivo.



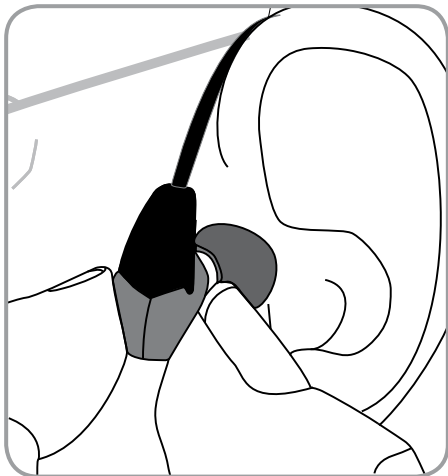
Per sostituire l'inserto dell'auricolare, girate e tirate l'inserto per rimuoverlo dall'apertura. Premete il nuovo inserto sull'apertura fino a quando non scivola completamente sopra il corpo dell'apertura. Se le aperture sono visibili, l'inserto non è stato installato correttamente. Sostituite gli inserti se non aderiscono saldamente all'apertura.



RIMOZIONE DEGLI AURICOLARI

Nota: non tirate il cavo per rimuovere gli auricolari.

Afferrate il corpo dell'auricolare e ruotatelo dolcemente per rimuoverlo.



SCELTA DELL'INSERTO PER L'AURICOLARE

L'auricolare in dotazione comprende un set di inserti. Assicuratevi che sia possibile mettere facilmente l'inserto scelto nell'orecchio, che vi si adatti comodamente e che sia di agevole rimozione.



Inserti flessibili morbidi

Misura piccola, media e grande. In gomma flessibile.



Inserti in schiuma poliuretana morbida

Prima di inserire l'inserto in schiuma poliuretana nel canale uditivo, comprimetelo tra le dita. Quindi, inserite l'auricolare tenendolo fermo per circa 10 secondi mentre la schiuma si espande e crea una tenuta acustica.



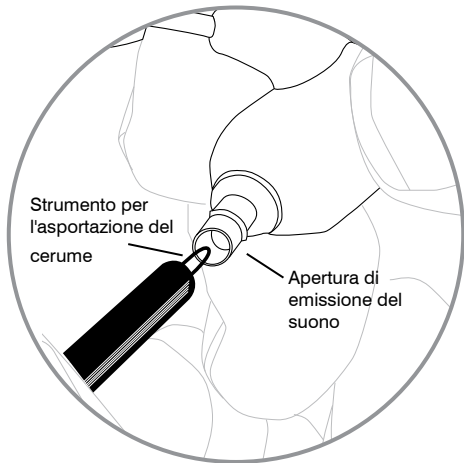
Inserti tripli

Se lo desiderate, potete accorciare il gambo dell'inserto rifilandolo accuratamente alla lunghezza desiderata con un paio di forbici affilate.

Nota: fate scivolare delicatamente l'inserto sopra il corpo dell'apertura dell'auricolare per fissarlo in posizione.

PULIZIA DELL'APERTURA DI EMISSIONE DEL SUONO DELL'AURICOLARE

In presenza di un deterioramento della qualità del suono, rimuovete l'insero e controllate l'apertura dell'auricolare. Se è ostruita, liberatela servendovi dell'estremità in fil di ferro dello strumento di asportazione del cerume.



Durante le operazioni di pulizia, non forzate alcun oggetto attraverso l'apertura dell'auricolare per evitare di danneggiare il filtro audio dell'auricolare stesso.

ACCESSORI IN DOTAZIONE

- Comando del volume
- Custodia da trasporto Premium
- Kit di inserti: in schiuma poliuretanica morbida, flessibili morbidi, tripli e strumento di asportazione del cerume
- Inserti tripli
- Cavo di prolunga stereo - 91 cm (3 piedi)
- Cavo da 28 cm (9 poll.)
- Adattatore stereo - da 6,5 mm (1/4 di pollice) a 3,5 mm (1/8 di pollice)
- Adattatore per aereo

Nota: la custodia da trasporto è prevista **esclusivamente** per gli auricolari SE530.

ACCESSORI

Per ulteriori informazioni relative agli accessori per auricolari (elencati di seguito) ed altri prodotti Shure, visitate il sito **www.shure.com**

• Inserti di ricambio	• Cavo di prolunga
• Custodia da trasporto	• Accessorio per ascolto mediante pressione (PTH)
• Connettori	• Comando del volume

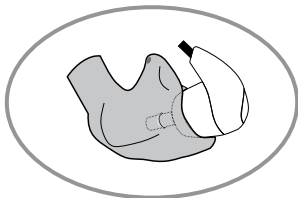
DATI TECNICI

Tipo di trasduttore	Driver con armatura bilanciata tripla
Sensibilità (ad 1 kHz)	SPL di 119 dB/mW
Impedenza (ad 1 kHz)	36 Ω
Resistenza c.c.	18 Ω
Gamma di frequenze	18 Hz - 19 kHz
Connettore d'ingresso	Spinotto stereo placcato in oro da 3,5 mm (1/8 di pollice)
Peso netto	30 g (1 oncia)
Temperatura di funzionamento	da -18 a 57 °C (da 0 a 135 °F)
Temperatura a magazzino	da -29 a 74 °C (da -20 a 165 °F)

INSERTI PER AURICOLARI SU MISURA

Gli utenti che adoperano regolarmente gli auricolari per periodi prolungati notano generalmente che gli inserti sagomati su misura offrono le prestazioni migliori in termini di adattamento all'orecchio ed isolamento acustico.

Rivolgetevi ad una farmacia o un negozio di sanitari per informazioni sulla realizzazione di inserti sagomati su misura per i vostri auricolari. Per ulteriori informazioni, rivolgetevi a:








Sensaphonics Hearing Conservation Numero verde: (877) 848-1714
660 N. Milwaukee Avenue A Chicago: (312) 432-1714
Chicago, IL 60622 - USA

e-mail: saveyourears@sensaphonics.com
www.sensaphonics.com

MANUTENZIONE

L'accurata manutenzione garantisce la tenuta ottimale tra inserto ed apertura di emissione del suono, migliorando la qualità del suono e la sicurezza del prodotto.

	Mantenete auricolari ed inserti il più possibile puliti ed asciutti.
	Per pulire gli inserti , rimuoveteli dagli auricolari, risciacquateli delicatamente in acqua tiepida e fateli asciugare all'aria. Gli inserti in schiuma poliuretana richiedono un tempo di asciugatura maggiore. Verificate che gli inserti non presentino danni; se necessario, sostituiteli. Gli inserti devono essere completamente asciutti prima dell'uso.
	Applicate un disinfettante neutro ad auricolare e inserti per prevenire eventuali infezioni. Non adoperate disinfettanti a base di alcol.
	Non esponete gli auricolari a temperature estreme.
	Sostituite gli inserti se non si inseriscono correttamente.

OMOLOGAZIONI

Contrassegnabile con il marchio CE.

Conforme alla direttiva europea sulla compatibilità elettromagnetica 89/336/CEE.



Soddisfa i criteri di prestazione e le verifiche pertinenti nella norma europea EN 55103 (1996) Parti 1 e 2 relativa ad ambienti domestici (E1) ed industriali leggeri (E2).

SHURE®

SHURE Incorporated <http://www.shure.com>

Stati Uniti, Canada, America Latina, Caraibi: 5800 W. Touhy Avenue, Niles, IL 60714-4608,
U.S.A. Numero telefonico: 847-600-2000. Fax U.S.A.: 847-600-1212 Fax internazionale: 847-600-
6446 Europa, Medio Oriente, Africa: Shure Europea GmbH, Phone: 49-7131-72140 Fax: 49-7131-
721414 Asia, Pacifico: Shure Asia Limited, numero telefonico: 852-2893-4290 Fax: 852-2893-4055