

SHURE®

SE530

Fones Auriculares com Isolamento Acústico

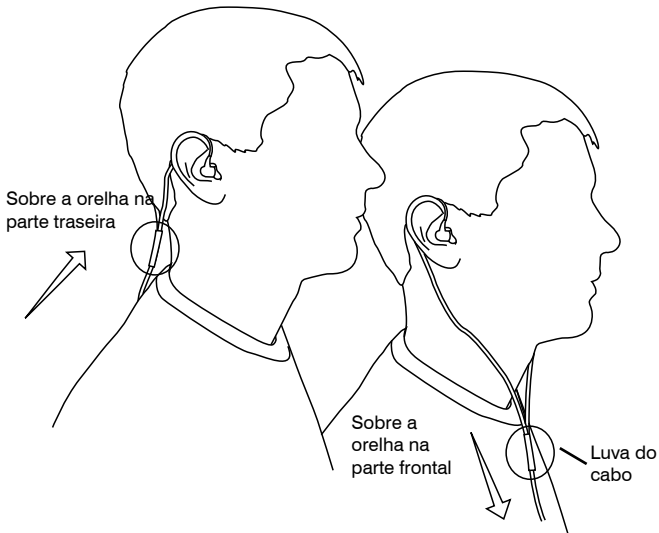


Fones auriculares Shure Sound Isolating™ com Triple TruAcoustic MicroSpeakers oferece uma precisão acústica sem paralelo.

Um tweeter e woofers duplos criam um efeito de estúdio de gravação expansível, completo com um intenso baixo. Além de um design industrial ultra-premium, o Shure SE530 inclui um estojo para transporte, cabos modulares, adaptadores Sound Isolating™ intercambiáveis, oferecendo um ajuste confortável e personalizado, e máxima portabilidade.

COLOCAÇÃO DOS FONES AURICULARES

A seguir são ilustrados três métodos de uso dos fones auriculares.

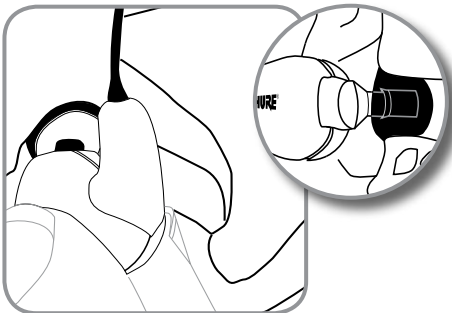


Estique o cabo e elimine qualquer folga colocando a luva do cabo mais para cima.

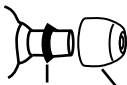
INSTALAÇÃO DOS FONES AURICULARES NOS OUVIDOS

Se for notada ausência de resposta para baixa frequência no fone de ouvido (baixos), verifique se o ajuste entre o fone e seu ouvido está bem firme, ou experimente uma das outras opções para o adaptador.

Advertência: Não empurre o adaptador do fone auricular além da abertura do canal auricular.



Para mudar o adaptador do fone auricular, gire e puxe o adaptador para removê-lo do bocal. Empurre o novo adaptador no bocal até que ele tenha se encaixado completamente sobre a capa. Se qualquer parte do bocal estiver exposta, o adaptador não estará bem instalado. Substitua os adaptadores de ouvido se eles não se adaptarem firmemente ao bocal.



Rebarba

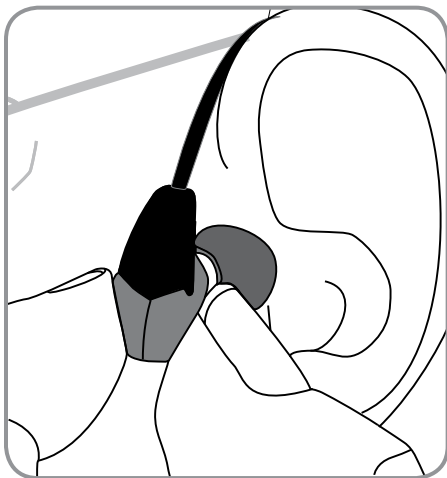
Adaptador



Adaptador sobre a Rebarba

REMOÇÃO DOS FONES AURICULARES

Observação: Não puxe o fone auricular pelo fio para removê-lo. Segure o fone auricular e gire suavemente para removê-lo.



SELEÇÃO DE UM ADAPTADOR DO FONE AURICULAR

Seu fone auricular vem com vários adaptadores. Assegure-se de que o adaptador escolhido é fácil de ser inserido no ouvido, ajusta-se confortavelmente e é fácil de ser retirado.



Adaptadores de ouvido flexíveis e macios

Tamanhos pequenos, médios e grandes. Feitos de borracha flexível.



Adaptadores de Espuma Macia

Quando usar adaptadores de espuma, comprima o adaptador com os dedos antes de inseri-los no canal do ouvido. Mantenha o fone auricular no lugar por dez segundos aproximadamente enquanto a espuma se expande para que o ajuste seja perfeito.



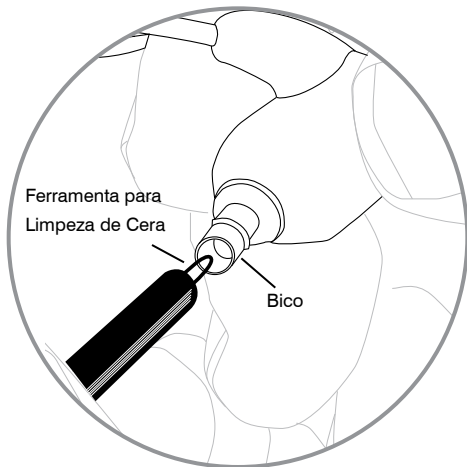
Adaptadores para Ouvido com Flange Triplo

Caso desejado, o bico do adaptador para ouvido pode ser encurtado. Use uma tesoura afiada para aparar cuidadosamente o bico do adaptador até o tamanho desejado.

Observação: Encaixe cuidadosamente o adaptador sobre a rebarba do fone auricular para uma fixação segura.

LIMPEZA DO BICO DO FONE AURICULAR

Caso note uma alteração na qualidade do som, remova o adaptador e verifique o bico do fone auricular. Se o bico estiver entupido, limpe a obstrução usando a extremidade do fio da ferramenta de limpeza.



Não force objeto algum pelo bico do fone auricular depois dele ter sido limpo. Isto irá danificar o filtro acústico do fone auricular.

ACESSÓRIOS FORNECIDOS

- Controle de volume
- Estojo para Transporte Premium
- Kit de Ajuste: contém adaptadores de espuma macia, flexíveis e de flange triplo, e uma ferramenta de limpeza
- Adaptadores para Ouvido com Flange Triplo
- Cabo de Extensão Estéreo - 91 cm (3 ft)
- Cabo de 23 cm (9 pol)
- Plugue Adaptador Estéreo - 6,5 mm (1/4 in) a 3,5 mm (1/8 in)
- Adaptador para uso em avião

Observação: O estojo para transporte foi projetado **apenas** para os fones auriculares SE530.

ACESSÓRIOS

Para informações sobre acessórios para fones auriculares (listados abaixo) e outros produtos Shure, visite: **www.shure.com**

• Adaptadores Sobressalentes	• Cabo de Extensão
• Estojo para Transporte	• Push To Hear (PTH)
• Adaptadores	• Controle de volume

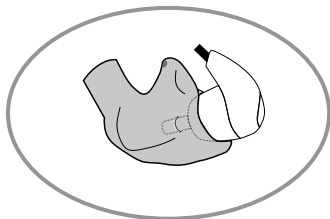
ESPECIFICAÇÕES TÉCNICAS

Tipo do transdutor	Drives de induzido triplo equilibrado
Sensibilidade (a 1kHz)	119 dB SPL/mW
Impedância (a 1kHz)	36 Ω
Resistência CC	18 Ω
Faixa de Freqüência	18 Hz - 19 kHz
Conector de entrada	3,5 mm (1/8 in) dourado com plugue estéreo
Peso líquido	30 g (1 onça)
Temperatura operacional	-18°C a 57°C (0°F a 135°F)
Temperatura de armazenamento	-29°C a 74°C (-20°F a 165°F)

ADAPTADORES PERSONALIZADOS PARA FONE AURICULAR

Quem está habituado a usar fone auricular durante muito tempo, normalmente, acha que os adaptadores com moldagem personalizada são mais confortáveis e apresentam melhor isolamento acústico.

Pergunte a um profissional de aparelhos auditivos sobre como criar adaptadores personalizados para seu fone auricular. Para mais informações, entre em contato com:








Sensaphonics, Hearing Conservation Ligação gratuita: (877) 848-1714
660 N. Milwaukee Avenue Em Chicago: (312) 432-1714
Chicago, IL 60622

e-mail: saveyourears@sensaphonics.com
www.sensaphonics.com

MANUTENÇÃO

A manutenção cuidadosa assegura uma vedação perfeita entre o adaptador e o bico do fone auricular, melhorando a qualidade do som e a segurança do produto.

	Mantenha os fonos auriculares e os adaptadores o mais limpo e seco possível.
	Para limpar os adaptadores , remova-os dos fones auriculares e lave-os gentilmente com água morna e deixe secar ao ar. Adaptadores de espuma necessitam de mais tempo para secar. Verifique se há danos e substitua se necessário. Os adaptadores devem estar completamente secos para serem reusados.
	Lave os fones auriculares e os adaptadores com detergente suave para evitar infecções. Não use desinfetantes a base de álcool.
	Não exponha os fonos auriculares a temperaturas extremas.
	Substitua os adaptadores se não se ajustarem perfeitamente.

CERTIFICAÇÃO

Com direito de utilizar a marca da CE.

Cumpra a Diretriz Europeia EMC 89/336/EEC.



Atende aos critérios de desempenho e teste aplicáveis da Norma Europeia EN 55103 (1996) Partes 1 e 3 para ambientes residenciais (E1) e industriais leves (E2).

SHURE®

SHURE Incorporated <http://www.shure.com>
Estados Unidos, Canadá, América Latina, Caribe: 5800 W. Touhy Avenue, Niles,
IL 60714-4608, EUA. Telephone: 847-600-2000 Fax nos EUA: 847-600-1212 Fax
Internacional: 847-600-6446 Europa, Oriente Médio, África: Shure Europe GmbH,
Telephone: 49-7131-72140 Fax: 49-7131-721414 Ásia, Pacífico: Shure Asia Limited,
Telephone: 852-2893-4290 Fax: 852-2893-4055