

Destacando tecnología de cápsulas microscópicas dinámicas que entrega una gama completa de frecuencias originalmente diseñada para músicos profesionales, los E2c permiten un mejoramiento ideal para los dispositivos reproductores de sonido portátiles de hoy. La selección incluida de fundas intercambiables permite el ajuste de modo personal para mayor comodidad - y los E2c se entregan con un estuche de transporte que facilita guardarlos.

©2005, Shure Incorporated
27ES3191B (Rev. 3)

Printed in U.S.A.

SELECCION DE UNA FUNDA PARA EL AURICULAR

Sus auriculares vienen con una selección de fundas. Verifique que la funda que utilice sea fácil de insertar en los oídos, cómoda y fácil de sacar de los oídos.



Fundas flexibles

En tamaños pequeño, mediano y grande. Hechas de PVC translúcido.



Fundas flexibles suaves

En tamaños pequeño, mediano y grande. Hechas de caucho flexible.

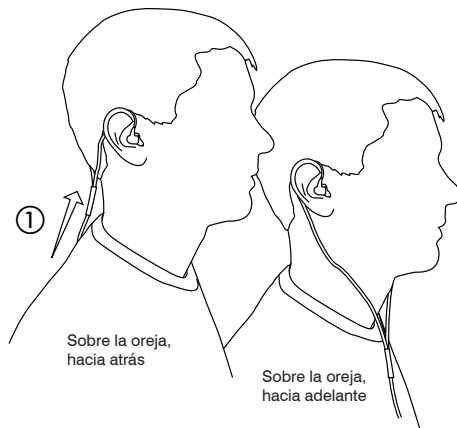


Fundas de espuma

Cuando se usan las fundas de espuma, comprima la funda entre los dedos antes de insertarla en el canal auditivo. Sujete el auricular durante unos diez segundos después de ponérselo mientras se expande la espuma y se forma un sellado hermético.

USO DE LOS AURICULARES

Se ilustran a continuación dos métodos populares para usar los auriculares.



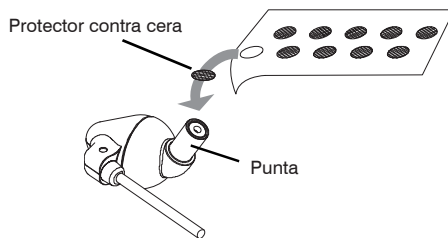
Tense el cable y recoja la holgura levantando el manguito del cable ①.

PROTECTOR CONTRA CERA

Coloque los protectores contra cera en la punta de los auriculares E2c antes de usarlos. Estos anillos protectores se encuentran en una tira adhesiva del juego de calces que viene con sus auriculares.

Para colocar un protector contra cera en uno de los auriculares E2c:

1. Quite la funda de la punta del auricular.
2. Si el protector contra cera del auricular está sucio, quítelo.
3. Limpie la punta del auricular E2c con una toallita de papel humedecida con antiséptico o alcohol.
4. Compruebe que la punta esté seca y después quite un protector contra cera de la tira suministrada y colóquelo en la punta, con el lado adhesivo hacia abajo.
5. Vuelva a colocar la funda en el auricular.

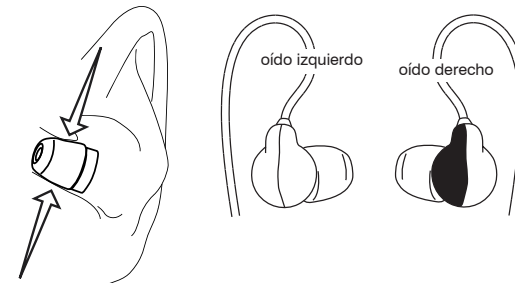


IMPORTANTE: ¡No coloque los protectores contra cera en las fundas! Los protectores contra cera han sido diseñados para uso en la punta de los auriculares solamente. Si los protectores contra cera se colocan en las fundas, no funcionarán correctamente y podrían salirse de las fundas y quedar en los oídos.

INSERCIÓN DE LOS AURICULARES

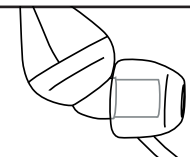
Si el audífono parece haber perdido respuesta a frecuencias bajas (bajos), verifique que el sello entre el audífono y el oído sea ajustado, o intente utilizar una funda de tamaño diferente.

Advertencia: No empuje la funda de los audífonos más allá de la entrada del canal auditivo.



Asegúrese que la funda cubra completamente la punta del auricular.

Si cualquier parte de la punta queda expuesta, la funda no está bien instalada.



GARANTIA COMPLETA DE DOS AÑOS

Shure Incorporated ("Shure") garantiza por este medio que este producto carecerá de defectos de materiales y de fabricación por un período de dos años a partir de la fecha de compra. Shure reparará o reemplazará a discreción propia el producto defectuoso y lo devolverá al cliente o devolverá el importe de la compra. Se recomienda guardar los comprobantes de compra para convalidar las fechas de compra. Estos deberán ser devueltos con todo reclamo bajo garantía.

Si usted cree que el producto está defectuoso dentro del período de la garantía, embale cuidadosamente la unidad, ampárela bajo un seguro postal y envíela porte pagado a:

Shure Incorporated
5800 W. Touhy Ave.
Niles, IL 60714-4608 EE.UU.



SHURE Incorporated <http://www.shure.com>
Estados Unidos, Canadá, Latinoamérica, Caribe:
5800 W. Touhy Avenue, Niles, IL 60714-4608, EE.UU.
Teléfono: 847-600-2000 Fax (dentro de los EE.UU.): 847-600-1212 Fax internacional: 847-600-6446
Europa, Medio Oriente, África:
Shure Europe GmbH, teléfono: 49-7131-72140 Fax: 49-7131-721414
Asia, Pacífico:
Shure Asia Limited, teléfono: 852-2893-4290 Fax: 852-2893-4055

USO SEGURO



Para sacar los audífonos, gírelos de modo lento. Nunca tire del cordón del audífono.



Advertencia: Si una funda le queda alojada en el oído, solicite ayuda médica para retirarla. Si una persona no profesional intenta extraer la funda, podría lesionar el oído.



Antes de insertar el audífono, vuelva a comprobar que la funda esté firmemente fijada a la punta.



Ajuste el volumen a un nivel apenas suficiente para escuchar con claridad.



Si después del uso se escucha un zumbido en los oídos, esto puede indicar que el nivel de volumen es excesivo. Reduzca el nivel de volumen.



Si conecta estos auriculares al sistema de sonido de un avión, escuche a niveles bajos de volumen, de modo que los mensajes a nivel más alto del piloto no causen incomodidad.



Solicite a un otorrinolaringólogo que revise los oídos con regularidad. Si se experimenta una acumulación de cera en los oídos, deje de usar los auriculares hasta que un otorrinolaringólogo se los haya examinado.

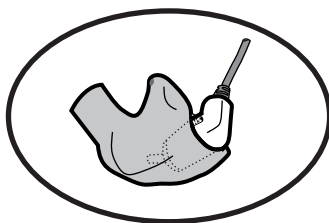


Deje de usar los auriculares si causan muchas molestias o infecciones.

FUNDAS PARA AURICULARES A MEDIDA

Quienes usan auriculares con regularidad por lapsos prolongados a menudo hallan que las fundas moldeadas a medida ofrecen la mejor comodidad y aislamiento del ruido.

Consulte a un otorrinolaringólogo acerca de la fabricación de fundas moldeadas a medida para sus auriculares. Para más información, comuníquese con:



Sensaphonics Hearing Conservation Llamada sin cargo: (877) 848-1714
660 N. Milwaukee Avenue En Chicago: (312) 432-1714 (ph)
Chicago, IL 60622 EE.UU

correo electrónico: saveyourears@sensaphonics.com
www.sensaphonics.com

ACCESORIOS SUMINISTRADOS

Estuche para transporte 95A2232
Juego de calces con protectores contra cera 90XH1371

REPUESTOS

Bolsa de 10 fundas de espuma (pequeñas) PA752S
(medianas) PA752M
(grandes) PA752L
Bolsa de 100 fundas de espuma (pequeñas) PA753S
(medianas) PA753M
(grandes) PA753L
Bolsa de 10 fundas flexibles (pequeñas) PA757S
(medianas) PA757M
(grandes) PA757L
Bolsa de 10 protectores contra cera PA759

MANTENIMIENTO



El mantenimiento cuidadoso asegura que haya un sello hermético entre la funda y la punta, lo cual mejora la calidad sonora y la seguridad del producto.



Mantenga los audífonos y fundas lo más limpios y secos posible.



No exponga los audífonos a temperaturas extremas.



Limpie los auriculares y las fundas con jabón y agua para evitar las infecciones. **No use desinfectantes a base de alcohol.**

CERTIFICACIONES

Califica para portar la marca CE.



Cumple la directiva europea 89/336/EEC de compatibilidad electromagnética.

Se ajusta a los criterios correspondientes de verificación y funcionamiento establecidos en la norma europea EN 55103 (1996), partes 1 y 2, para zonas residenciales (E1) y zonas de industria ligera (E2).

ESPECIFICACIONES TECNICAS

Tipo de transductor	Dinámico
Sensibilidad (a 1 kHz)	105 dB SPL/mW
Impedancia (a 1 kHz)	16 Ω
Conector de salida	Enchufe estereofónico de 3,5 mm (1/8 pulg), chapado en oro
Largo de cable	157 cm (62 pulg)
Peso neto	30 g (1 oz)

