


SHURE®

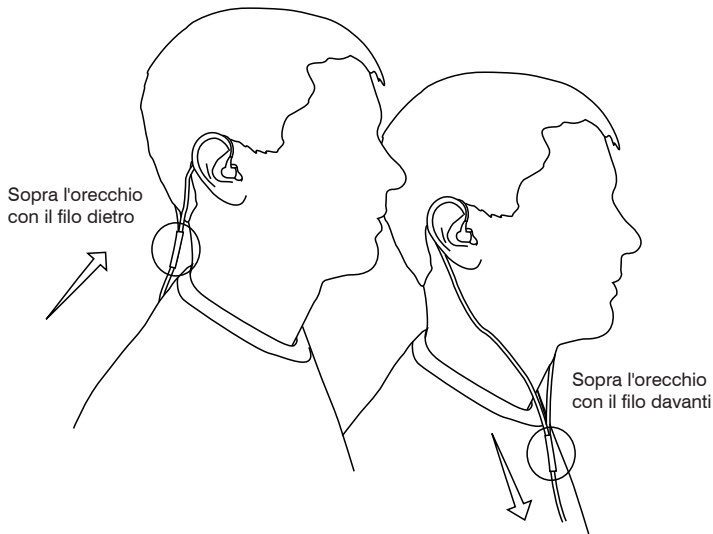
E500 **Auricolari isolanti**



I driver tripli ad alta definizione Shure E500 con crossover negli auricolari e tecnologia Tuned-Port offrono la riproduzione acustica più accurata per la massima precisione nelle frequenze alte e la massima ricchezza nelle frequenze basse.

POSIZIONAMENTO DEGLI AURICOLARI

L'illustrazione mostra due metodi comunemente impiegati per il posizionamento degli auricolari.

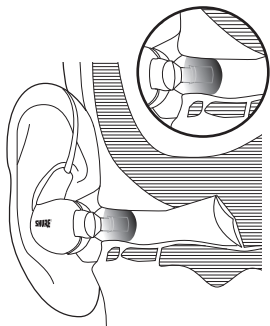


Stringete il cavo e riducete il gioco dei due cavetti tirando il fermo verso l'alto.

INSERIMENTO DEGLI AURICOLARI

Se avete l'impressione che la risposta a bassa frequenza (toni bassi) sia scadente, verificate la tenuta della guarnizione tra auricolare ed orecchio o provate un inserto tra quelli disponibili.

Avvertenza: non spingete l'inserto dell'auricolare oltre l'apertura del canale uditivo.



orecchio
sinistro



orecchio
destro

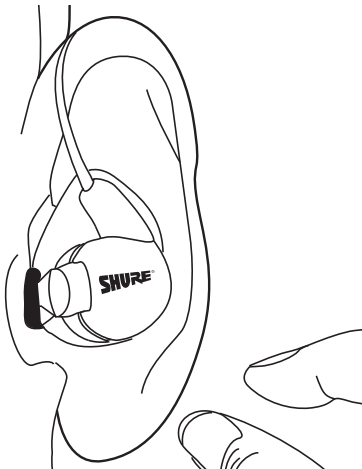


Assicuratevi che l'inserto ricopra completamente l'apertura di emissione del suono dell'auricolare. Se le aperture sono visibili, l'inserto non è stato installato correttamente. Sostituite gli inserti se non aderiscono saldamente all'apertura.



RIMOZIONE DEGLI AURICOLARI

Non tirate il cavo per rimuovere gli auricolari. Afferrate il corpo dell'auricolare e ruotatelo dolcemente per rimuoverlo.



SCelta DELL'INSERTO PER L'AURICOLARE

L'auricolare in dotazione comprende un set di inserti. Assicuratevi che sia possibile mettere facilmente l'inserto scelto nell'orecchio, che vi si adatti comodamente e che sia di agevole rimozione.



Inserti flessibili

Misura piccola, media e grande. In PVC traslucido.



Inserti flessibili morbidi

Misura piccola, media e grande. In gomma flessibile.



Inserti in schiuma poliuretanic

Prima di inserire l'inserto in schiuma poliuretanic nel canale uditivo, comprimetelo tra le dita. Quindi, inserite l'auricolare tenendolo fermo per circa 10 secondi mentre la schiuma si espande e crea una tenuta acustica.

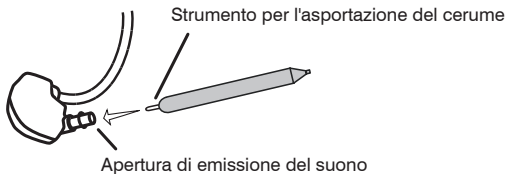


Inserti tripli

Se lo desiderate, potete accorciare l'apertura dell'inserto rifilandola accuratamente alla lunghezza desiderata con un paio di forbici affilate.

PULIZIA DELL'APERTURA DI EMISSIONE DEL SUONO

In caso di ostruzione dell'apertura dell'auricolare, pulitela servendovi dell'apposito strumento in dotazione.



Durante le operazioni di pulizia, non forzate alcun oggetto attraverso l'apertura dell'auricolare per evitare di danneggiare il filtro audio dell'auricolare stesso.

ACCESSORI IN DOTAZIONE

Attenuatore di livello	EA650
Custodia ovale	95B2441
Kit di inserti con strumento di asportazione del cerume	90XJ1371
Inserti tripli	90WX1371
Cavo di prolunga (9 pollici)	95A9167
Cavo di prolunga (3 pollici)	95B9167
Adattatore stereo - da 3,5 mm (1/8 di pollice) a 1/4 di pollice	EA655

PARTI DI RICAMBIO

Busta da 20 inserti in schiuma poliuretana	EA120
Busta da 500 inserti in schiuma poliuretana	PA754
Busta da 10 inserti flessibili trasparenti:	
misura piccola	EA710S
misura media	EA710M
misura grande	EA710L
Busta da 10 inserti flessibili morbidi:	
misura piccola	EA410S
misura media	EA410M
misura grande	EA410L

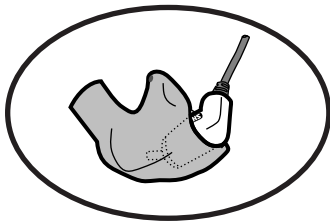
DATI TECNICI

Tipo di trasduttore	Driver con armatura bilanciata tripla
Sensibilità (ad 1 kHz)	SPL di 119 dB/mW
Impedenza (ad 1 kHz)	36 Ω
Gamma di frequenze	18 Hz - 19 kHz
Connettore d'ingresso	Spinotto stereo placcato in oro da 3,5 mm (1/8 di pollice)
Peso netto	30 g (1 oncia)
Temperatura di funzionamento	da -18 a 57 °C (da 0 a 135 °F)
Temperatura a magazzino	da -29 a 74 °C (da -20 a 165°F)

INSERTI PER AURICOLARI SU MISURA

Gli utenti che adoperano regolarmente gli auricolari per periodi prolungati notano generalmente che gli inserti sagomati su misura offrono le prestazioni migliori in termini di adattamento all'orecchio ed isolamento acustico.

Rivolgetevi ad una farmacia o un negozio di sanitari per informazioni sulla realizzazione di inserti sagomati su misura per i vostri auricolari. Per ulteriori informazioni, rivolgetevi a:



Sensaphonics Hearing Conservation Numero verde: (877) 848-1714
660 N. Milwaukee Avenue A Chicago: (312) 432-1714
Chicago, IL 60622 - USA

e-mail: saveyourears@sensaphonics.com
www.sensaphonics.com

MANUTENZIONE

L'accurata manutenzione garantisce la tenuta ottimale tra inserto ed apertura di emissione del suono, migliorando la qualità del suono e la sicurezza del prodotto.



Mantenete auricolari ed inserti il più possibile puliti ed asciutti.



Non esponete gli auricolari a temperature estreme.



Applicate un disinfettante neutro ad auricolare e inserti per prevenire eventuali infezioni. **Non adoperate disinfettanti a base di alcol.**



Sostituite gli inserti se non si inseriscono correttamente.

OMOLOGAZIONI

Contrassegnabile con il marchio CE.

Conforme alla direttiva europea sulla compatibilità elettromagnetica 89/336/CEE.

Soddisfa i criteri di prestazione e le verifiche pertinenti nella norma europea EN 55103 (1996) Parti 1 e 2 relativa ad ambienti domestici (E1) ed industriali leggeri (E2).

SHURE®



SHURE Incorporated Web Address: <http://www.shure.com>
5800 W. Touhy Avenue, Niles, IL 60714-4608, U.S.A.

In U.S.A., Phone: 1-847-600-2000 Fax: 1-847-600-1212
In Europe, Phone: 49-7131-72140 Fax: 49-7131-721414
In Asia, Phone: 1-852-2893-4290 Fax: 1-852-2893-4055
International Fax: 1-847-600-6446