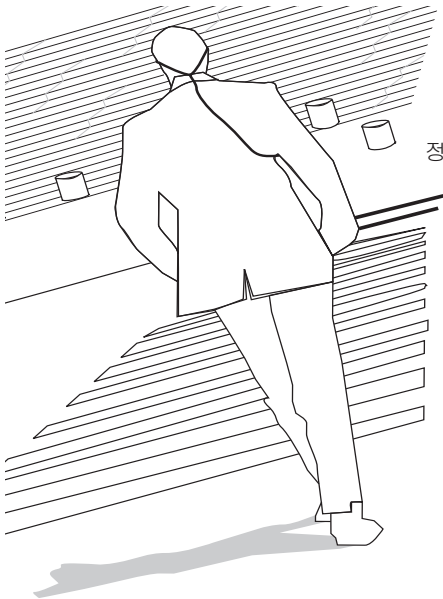


SHURE®

E500

소음 차폐 이어폰



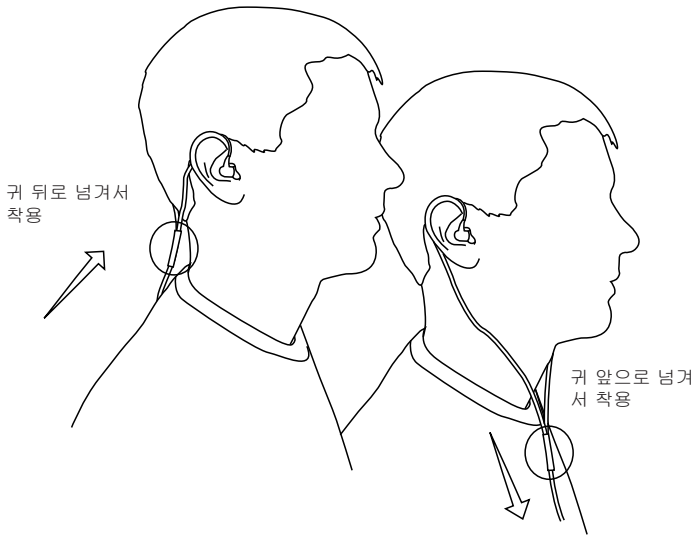
인-이어 크로스오버
및 Tuned-Port
기술을 적용한
Shure E500 트리플
HD 드라이버는 가장
정확한 음향 재생 기능을
제공하여 최고 수준
의 정밀한 고음과 풍
부한 로우엔드 베이
스를 구현합니다.

©2006 Shure Incorporated
27K03221 (Rev. 1)

Printed in U.S.A.

이어폰 착용

권장되는 이어폰 착용 방법에는 다음과 같이 두 가지가 있습니다.

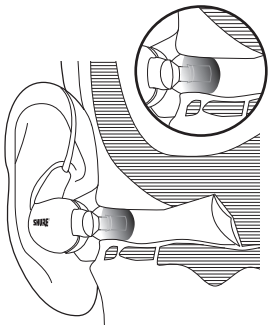


케이블 슬리브를 올려서 케이블을 팽팽하게 당기고 단단히 잡니다.

이어폰 삽입

이어폰의 저주파수 응답(베이스)이 부족하다고 생각될 경우에는 이어폰이 귀에 잘 밀착되어 있는지 확인하거나 다른 슬리브 옵션 중 하나를 사용하십시오.

경고: 이어폰 슬리브를 귀도 입구보다 더 안쪽으로 밀지 마십시오.

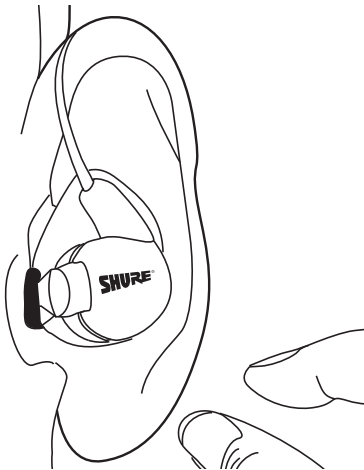


슬리브가 이어폰 노즐을 완전히 덮고 있는지 확인합니다. 노즐의 일부가 노출되어 있으면 슬리브를 올바르게 설치하지 않은 것입니다. 슬리브가 노즐에 단단히 부착되어 있지 않을 경우에는 슬리브를 교체하십시오.



이어폰 빼기

이어폰을 빼기 위해 케이블을 잡아 당기지 마십시오. 이어폰 몸체를 잡고 부드럽게 돌리면서 빼내십시오.



이어폰 슬리브 선택

이어폰은 다양한 슬리브와 함께 제공됩니다. 선택한 슬리브가 귀에 삽입하기 쉬운지, 편안하게 맞는지, 귀에서 빠기 쉬운지를 확인하십시오.



플렉스 슬리브

소형, 중형 및 대형 슬리브가 있습니다. 반투명 PVC로 제작되었습니다.



소프트 플렉스 슬리브

소형, 중형 및 대형 슬리브가 있습니다. 유연한 고무로 제작되었습니다.



폼 슬리브

폼 슬리브를 사용할 경우, 슬리브를 귀에 삽입하기 전에 손가락 사이에 넣고 압축합니다. 폼이 팽창하여 귀에 단단히 밀착될 때까지 이어폰을 약 10초 동안 붙잡고 있습니다.

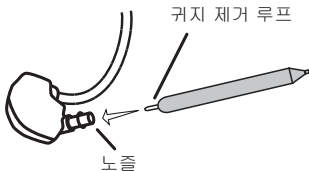


트리플-플랜지 슬리브

필요한 경우, 슬리브 노즐을 짧게 줄일 수 있습니다. 날카로운 가위를 이용하여 원하는 길이로 노즐을 조심스럽게 잘라냅니다.

이어폰 노즐 세척

이어폰의 노즐이 막히면, 제공된 귀지 제거 루프를 이용하여 노즐을 청소합니다.



노즐을 세척할 때에는 이어폰 노즐에 어떠한 물체도 강제로 삽입해서는 안 됩니다! 강제로 삽입할 경우, 이어폰의 사운드 필터를 손상시킬 수 있습니다.

기본 제공 액세서리

레벨 감쇠기	EA650
타원형 파우치95B2441
세척 도구가 포함된 피트 키트(Fit Kit)90XJ1371
트리플 플랜지 슬리브90WX1371
연장 케이블 -9'95A9167
연장 케이블 -3'95B9167
스테레오 어댑터 플러그 - 3.5 mm (1/8") - 1/4"	EA655

교체 부품

20개들이 폼 슬리브	EA120
500개들이 폼 슬리브	PA754
10개들이 클리어 플렉스 슬리브:	
소형	EA710S
중형	EA710M
대형	EA710L
10개들이 소프트 플렉스 슬리브:	
소형	EA410S
중형	EA410M
대형	EA410L

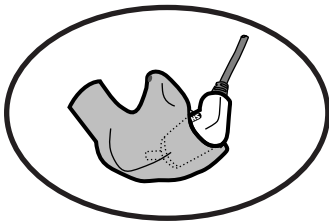
기술 사양

변환기 유형	트리플 Balanced-armature 드라이버
강도(1 kHz에서)	119 dB SPL/mW
임피던스(1 kHz에서)	36 Ω
주파수 범위	18 Hz - 19 kHz
입력 커넥터	3.5 mm (1/8 in) 금도금 스테레오 플러그
순중량	30 g (1 oz)
작동 온도	-18 - 57°C (0 - 135°F)
보관 온도	-29 - 74°C (-20 - 165°F)

커스텀 이어폰 슬리브

더 오랜 기간 동안 정기적으로 이어폰을 사용하는 사용자들은 흔히 커스텀 핏 (**custom-fit**) 주물제작 슬리브가 가장 편안하면서도 주변 소음 차폐 효과가 가장 뛰어나다는 것을 알게 됩니다.

사용자의 이어폰에 맞는 커스텀 주물제작 슬리브 제작에 대해서는 청각 치료 전문가에게 문의하십시오. 더 자세한 정보는 다음 연락처로 문의하십시오:



Sensaphonics Hearing Conservation 무료 전화: (877) 848-1714
660 N. Milwaukee Avenue 시카고: (312) 432-1714
Chicago, IL 60622 USA

전자메일: saveyourears@sensaphonics.com
www.sensaphonics.com

유지보수

철저한 유지보수를 통해 슬리브와 노즐이 단단히 밀착되어 있는지 확인하면 음질과 제품 안정성을 향상시킬 수 있습니다.



이어폰과 슬리브는 가능한 한 깨끗하고 건조된 상태로 보관합니다.



이어폰을 극한의 온도에 노출하지 않습니다.



이어폰과 슬리브가 오염되지 않도록 약한 소독제로 닦아 주십시오. 알코올 성분의 소독제는 사용하지 마십시오.



슬리브가 잘 맞지 않을 때에는 교체합니다.

인증

CE 마크를 사용할 자격이 있습니다.

유럽 EMC Directive 89/336/EEC를 준수합니다.

주거용(E1)과 경공업용(E2) 환경을 위한 유럽 표준 EN 55103 (1996) 파트 1 및 2의 적용 가능한 시험 및 성능 기준에 부합합니다.



SHURE®

SHURE Incorporated Web Address: <http://www.shure.com>
5800 W. Touhy Avenue, Niles, IL 60714-4608, U.S.A.
In U.S.A., Phone: 1-847-600-2000 Fax: 1-847-600-1212
In Europe, Phone: 49-7131-72140 Fax: 49-7131-721414
In Asia, Phone: 1-852-2893-4290 Fax: 1-852-2893-4055
International Fax: 1-847-600-6446