


SHURE®

E500

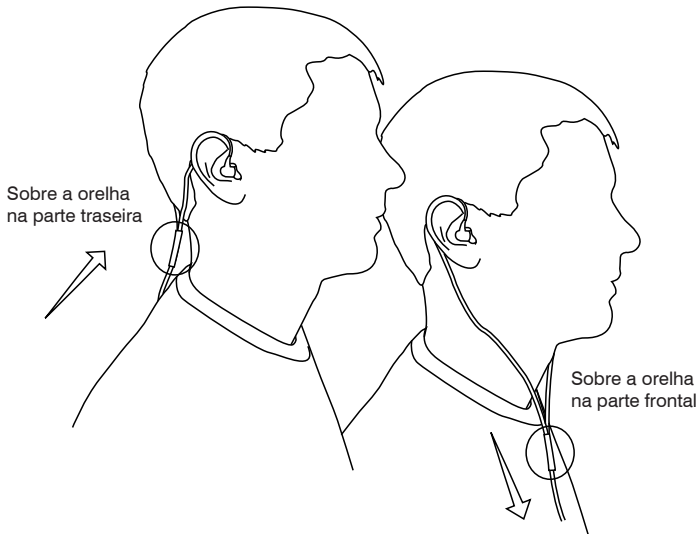
Fones Auriculares com Isolamento Acústico



Drivers Shure E500 triplos de alta definição, com tecnologia de separação de frequência dentro do ouvido e porta sintonizada, conseguem máxima exatidão da reprodução acústica para a mais avançada precisão nos agudos e nos graves do início da escala.

COLOCAÇÃO DOS FONES AURICULARES NOS OUVIDOS

A seguir são ilustrados dois métodos de uso dos fones auriculares.

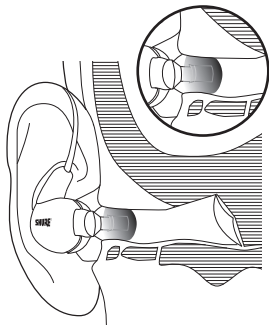


Estique o fio e elimine a folga suspendendo o adaptador.

INSTALAÇÃO DOS FONES AURICULARES NOS OUVIDOS

Se for notada ausência de resposta para baixa frequência no fone de ouvido (baixos), verifique se o ajuste entre o fone e seu ouvido está bem firme, ou experimente uma das outras opções para o adaptador.

Advertência: Não empurre o adaptador do fone auricular além da abertura do canal auricular.



ouvido
esquerdo



ouvido
direito



Assegure-se de que o adaptador cubra completamente o bico do fone auricular.

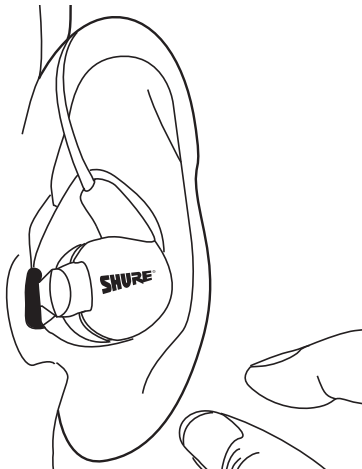
Se qualquer parte do bico estiver exposta, o adaptador não estará bem instalado.

Substitua os adaptadores de ouvido se eles não se adaptarem firmemente ao bico.



REMOÇÃO DOS FONES AURICULARES

Não puxe o fone auricular pelo fio para removê-lo. Segure o fone auricular e gire suavemente para removê-lo.



SELEÇÃO DE UM ADAPTADOR DO FONE AURICULAR PARA O OUVIDO

Seu fone auricular vem com vários adaptadores. Assegure-se de que o adaptador escolhido é fácil de ser inserido no ouvido, ajusta-se confortavelmente e é fácil de ser retirado.



Adaptadores de ouvido flexíveis

Tamanhos pequenos, médios e grandes. Fabricados de PVC translúcido.



Adaptadores de ouvido flexíveis e macios

Tamanhos pequenos, médios e grandes. Feitos de borracha flexível.



Adaptadores de ouvido de espuma

Quando usar adaptadores de espuma, comprima o adaptador com os dedos antes de inseri-los no canal do ouvido. Mantenha o fone auricular no lugar por dez segundos aproximadamente enquanto a espuma se expande para que o ajuste seja perfeito.

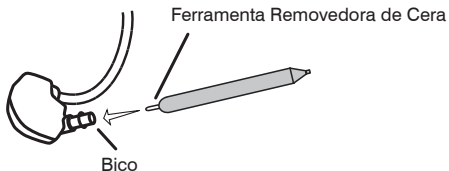


Adaptadores de ouvido com flange triplo

Se for desejado, os bicos dos adaptadores podem ser encurtados. Use uma tesoura afiada para cortar cuidadosamente o bico para o tamanho desejado.

LIMPEZA DO BICO DO FONE AURICULAR

Se o bico de seu fone auricular ficar bloqueado, limpe o bico usando uma ferramenta removedora de cera.



Não force objeto algum pelo bico do fone auricular depois dele ter sido limpo. Isto irá danificar o filtro acústico do fone auricular.

ACESSÓRIOS FORNECIDOS

Atenuador de nível	EA650
Bolsa oval para transporte	95B2441
Conjuntos para ajuste com ferramenta para limpeza	90XJ1371
Adaptadores de ouvido com flange triplo	90WX1371
Extensão de 0,23m (9 pol)	95A9167
Extensão de 0,91m (3 pés)	95B9167
Plugue adaptador de estéreo - 3,5 mm (1/8 pol) a 1/4 pol.	EA655

PEÇAS SOBRESSALENTES

Bolsa com 20 adaptadores de espuma	EA120
Bolsa de 500 adaptadores de espuma	PA754
Bolsa com 10 adaptadores flexíveis transparentes:	
pequeno	EA710S
médio	EA710M
grande	EA710L
Bolsa com 10 adaptadores flexíveis macios:	
pequeno	EA410S
médio	EA410M
grande	EA410L

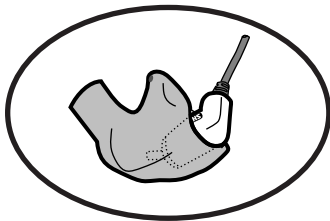
ESPECIFICAÇÕES TÉCNICAS

Tipo do transdutor	Drives de induzido triplo equilibrado
Sensibilidade (a 1kHz)	119 dB SPL/mW
Impedância (a 1kHz)	36 Ω
Amplitude da freqüência	18 Hz - 19 kHz
Conector de entrada	3,5 mm (1/8 pol) dourado com plugue estéreo,
Peso líquido	30 g (1 onça)
Temperatura operacional	-18°C a 57°C (0°F a 135°F)
Temperatura de armazenamento	-29°C a 74°C (-20°F a 165°F)

ADAPTADORES PERSONALIZADOS PARA FONE AURICULAR

Quem está habituado a usar fone auricular durante muito tempo, normalmente, acha que os adaptadores com moldagem personalizada são mais confortáveis e apresentam melhor isolamento acústico.

Pergunte a um profissional de aparelhos auditivos como poderiam ser os adaptadores para seu fone auricular. Para mais informações entre em contato com:



Sensaphonics Hearing Conservation Ligação gratuita: (877) 848-1714
660 N. Milwaukee Avenue Em Chicago: (312) 432-1714
Chicago, IL 60622
E.U.A.

e-mail: saveyourears@sensaphonics.com
www.sensaphonics.com

MANUTENÇÃO

A manutenção cuidadosa assegura uma vedação perfeita entre o adaptador e o bico do fone auricular, melhorando a qualidade do som e a segurança do produto.



Conserve os fones auriculares e os adaptadores limpos o máximo possível.



Não exponha os fones auriculares a temperaturas extremas.



Lave os fones auriculares e os adaptadores com detergente suave para evitar infecções. **Não use desinfetantes a base de álcool.**



Substitua os adaptadores se não se ajustarem perfeitamente.

CERTIFICAÇÃO

Com direito de utilizar a marca da CE.

Cumpre a Diretriz Européia EMC 89/336/EEC.

Atende aos critérios de desempenho e teste aplicáveis da Norma Européia EN 55103 (1996) Partes 1 e 2 para ambientes residenciais (E1) e industriais leves (E2).



SHURE®

SHURE Incorporated Web Address: <http://www.shure.com>
5800 W. Touhy Avenue, Niles, IL 60714-4608, U.S.A.
In U.S.A., Phone: 1-847-600-2000 Fax: 1-847-600-1212
In Europe, Phone: 49-7131-72140 Fax: 49-7131-721414
In Asia, Phone: 1-852-2893-4290 Fax: 1-852-2893-4055
International Fax: 1-847-600-6446