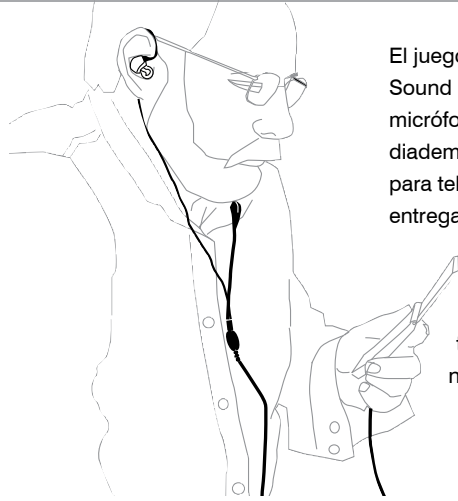


SHURE®

I2c-m Auriculares aislantes del ruido

El juego de auriculares Sound Isolating™ y micrófono VoicePort™ tipo diadema integrados I2c-m para teléfonos móviles entrega una calidad sonora rica, lo cual le permite escuchar música y llamadas telefónicas como nunca antes.

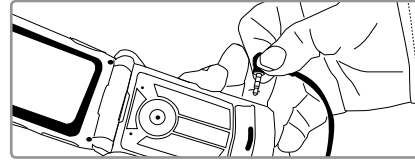


© 2007, Shure Incorporated
27ES3256 (Rev. 1)

Printed in U.S.A.

CONEXION DE LOS AURICULARES

Siga las instrucciones del fabricante para conectar los auriculares.



USO DE LOS AURICULARES

Use los auriculares de la forma ilustrada abajo.
Al responder a una llamada, hable de modo normal

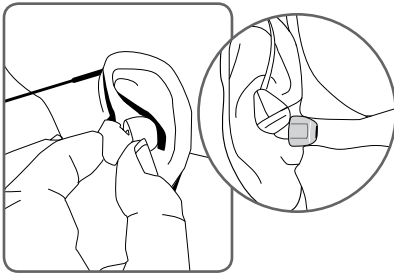
Sobre la oreja, hacia adelante



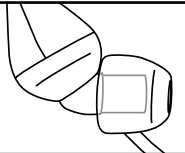
INSERCIÓN DE LOS AURICULARES

Si el auricular parece haber perdido respuesta a frecuencias bajas (bajos), verifique que el sello entre el auricular y el oído sea ajustado, o intente utilizar una funda de tamaño diferente.

Advertencia: No empuje la funda de los auriculares más allá de la entrada del canal auditivo.



Asegúrese que la funda cubra completamente la punta del auricular. Si cualquier parte de la punta queda expuesta, la funda no está bien instalada.



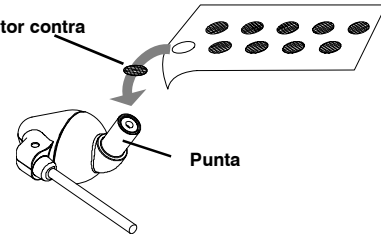
PROTECTOR CONTRA CERA

Coloque los protectores contra cera en la punta de los auriculares I2c-M antes de usarlos. Estos anillos protectores se encuentran en una tira adhesiva del juego de calces que viene con sus auriculares.

Para colocar un protector contra cera en uno de los auriculares I2c-M:

1. Quite la funda de la punta del auricular.
2. Si el protector contra cera del auricular está sucio, quítelo.
3. Limpie la punta del auricular I2c-M con una toallita de papel humedecida con antiséptico o alcohol.
4. Compruebe que la punta esté seca y después quite un protector contra cera de la tira suministrada y colóquelo en la punta, con el lado adhesivo hacia abajo.
5. Vuelva a colocar la funda en el auricular.

Protector contra cera



IMPORTANTE: ¡No coloque los protectores contra cera en las fundas! Los protectores contra cera han sido diseñados para uso en la punta de los auriculares solamente. Si los protectores contra cera se colocan en las fundas, no funcionarán correctamente y podrían salirse de las fundas y quedar en los oídos.

SELECCION DE UNA FUNDA PARA EL AURICULAR

Sus auriculares vienen con fundas de tres tamaños. Verifique que la funda que utilice sea fácil de insertar en los oídos, cómoda y fácil de sacar de los oídos.



Fundas flexibles suaves

En tamaños pequeño, mediano y grande. Hechas de caucho flexible

MANTENIMIENTO



El mantenimiento cuidadoso asegura que haya un sello hermético entre la funda y la punta, lo cual mejora la calidad sonora y la seguridad del producto.



Mantenga los auriculares y fundas lo más limpios y secos posible.



No exponga los auriculares a temperaturas extremas.



Limpie los auriculares y fundas con un antiséptico suave para evitar las infecciones. **No use desinfectantes a base de alcohol.**

ESPECIFICACIONES TECNICAS

Tipo de transductor	Dinámico
Sensibilidad (a 1 kHz)	105 dB SPL/mW
Impedancia (a 1 kHz)	16 Ω
Conector de salida	Jack de 4 clavijas, de 3,5 mm

CERTIFICACIONES

Califica para portar la marca CE.

Cumple la directiva europea 89/336/EEC de compatibilidad electromagnética.

Se ajusta a los criterios correspondientes de verificación y funcionamiento establecidos en la norma europea EN 55103 (1996), partes 1 y 2, para zonas residenciales (E1) y zonas de industria ligera (E2).



ACCESORIOS SUMINISTRADOS

Estuche para transporte
Juego de calces con protectores contra cera

ACCESORIOS

Para más información en cuanto a accesorios para auriculares (mencionados abajo) y otros productos Shure, visite: www.shure.com

- Fundas de repuesto
- Estuches de transporte
- Adaptador para aviones
- Cables de extensión
- Control de inhibición de aislamiento (PTH)
- Control de volumen

SHURE®

SHURE Incorporated <http://www.shure.com>
Estados Unidos, Canadá, Latinoamérica, Caribe:
5800 W. Touhy Avenue, Niles, IL 60714-4608, EE.UU.
Teléfono: 847-600-2000 Fax (EE.UU.): 847-600-1212 Fax internacional: 847-600-6446
Europa, Medio Oriente, África:
Shure Europe GmbH, teléfono: 49-7131-72140 Fax: 49-7131-721414
Asia, Pacífico:
Shure Asia Limited, teléfono: 852-2893-4290 Fax: 852-2893-4055